

```

FREQUENCIES VARIABLES=v1 v2 v3.1 v3.2 v3.3 v3.4 v3.5 v3.6 v3.7 v3.8 v3.9 v4.1
v4.2 v4.3 v4.4 v4.5 v4.6 v4.7 v4.8 v4.9 v5 v6 v7 v8
  /BARCHART FREQ
  /ORDER=ANALYSIS.

```

Frequencies

Notes		
Output Created		15-maj-2010 23:44:36
Comments		
Input	Data	C:\Users\Cecilia\Documents\My Dropbox\Cross-media\Spørgeskema til fest.sav
	Active Dataset	DataSet1
	Filter	<none>
	Weight	<none>
	Split File	<none>
	N of Rows in Working Data	103
	File	
Missing Value Handling	Definition of Missing	User-defined missing values are treated as missing.
	Cases Used	Statistics are based on all cases with valid data.
Syntax		FREQUENCIES VARIABLES=v1 v2 v3.1 v3.2 v3.3 v3.4 v3.5 v3.6 v3.7 v3.8 v3.9 v4.1 v4.2 v4.3 v4.4 v4.5 v4.6 v4.7 v4.8 v4.9 v5 v6 v7 v8 /BARCHART FREQ /ORDER=ANALYSIS.
Resources	Processor Time	00:00:08,424
	Elapsed Time	00:00:10,599

[DataSet1] C:\Users\Cecilia\Documents\My Dropbox\Cross-media\Spørgeskema til
fest.sav

Statistics

		Køn	Alder	Jeg er bruger af websitet www.youngbeat s.pumpehuset.d k	Jeg er medlem af Facebook gr. "YoungBeats - ny dansk musik"	Jeg er medlem af Facebook gr. "Club & Concerts / Pumpehuset"
N	Valid	103	92	103	103	103
	Missing	0	11	0	0	0

Statistics

		Jeg kender en/flere i et af de bands der spiller	Jeg kender en af DJs / VJs / Dekoratorerne	Jeg kender en af arrangørerne / personalet i Pumpehuset	En ven har fortalt mig om festen	Jeg er i selskab med en ven, uden at kende til konceptet
N	Valid	103	103	103	103	103
	Missing	0	0	0	0	0

Statistics

		Andet	Avis / Blad / Magasin	Bannerreklame / Flyers på nettet	Fandt selv frem til Facebook event	Invitation til Facebook event fra ven
N	Valid	103	102	102	102	102
	Missing	0	1	1	1	1

Statistics

		Jeg så statusopdaterin g på Facebook omkring festen	Pumpehusets hjemmeside	Billetlugen	Ingen	Andet
N	Valid	102	102	102	102	102
	Missing	1	1	1	1	1

Statistics

		Hvad er dit kendskab til www?	Har du stemt på et af de bands der spiller i aften?	Har du stemt på et band der ikke spiller i aften?	I hvor mange runder har du stemt?
N	Valid	101	25	24	25
	Missing	2	78	79	78

Frequency Table

Køn

		Frequency	Percent	Valid Percent	Cumulative Percent
Valid	Kvinde	47	45,6	45,6	45,6
	Mand	56	54,4	54,4	100,0
	Total	103	100,0	100,0	

Alder

		Frequency	Percent	Valid Percent	Cumulative Percent
Valid	13	1	1,0	1,1	1,1
	17	1	1,0	1,1	2,2
	18	3	2,9	3,3	5,4
	19	5	4,9	5,4	10,9
	20	15	14,6	16,3	27,2
	21	9	8,7	9,8	37,0
	22	9	8,7	9,8	46,7
	23	9	8,7	9,8	56,5
	24	10	9,7	10,9	67,4
	25	3	2,9	3,3	70,7
	26	4	3,9	4,3	75,0
	27	4	3,9	4,3	79,3
	28	6	5,8	6,5	85,9
	29	2	1,9	2,2	88,0
	30	2	1,9	2,2	90,2
	34	4	3,9	4,3	94,6
	36	1	1,0	1,1	95,7
	41	2	1,9	2,2	97,8
	42	1	1,0	1,1	98,9
	52	1	1,0	1,1	100,0
	Total	92	89,3	100,0	
Missing	System	11	10,7		
Total		103	100,0		

Jeg er bruger af websitet www.youngbeats.pumpehuset.dk

		Frequency	Percent	Valid Percent	Cumulative Percent
Valid	Ja	16	15,5	15,5	15,5
	Nej	87	84,5	84,5	100,0
	Total	103	100,0	100,0	

Jeg er medlem af Facebook gr. "YoungBeats - ny dansk musik"

		Frequency	Percent	Valid Percent	Cumulative Percent
Valid	Ja	13	12,6	12,6	12,6
	Nej	90	87,4	87,4	100,0
	Total	103	100,0	100,0	

Jeg er medlem af Facebook gr. "Club & Concerts / Pumpehuset"

		Frequency	Percent	Valid Percent	Cumulative Percent
Valid	Ja	9	8,7	8,7	8,7
	Nej	94	91,3	91,3	100,0
	Total	103	100,0	100,0	

Jeg kender en/flere i et af de bands der spiller

		Frequency	Percent	Valid Percent	Cumulative Percent
Valid	Ja	37	35,9	35,9	35,9
	Nej	66	64,1	64,1	100,0
	Total	103	100,0	100,0	

Jeg kender en af DJs / VJs / Dekoratorerne

		Frequency	Percent	Valid Percent	Cumulative Percent
Valid	Ja	9	8,7	8,7	8,7
	Nej	94	91,3	91,3	100,0

Jeg kender en af DJs / VJs / Dekoratorerne

	Frequency	Percent	Valid Percent	Cumulative Percent
Ja	9	8,7	8,7	8,7
Nej	94	91,3	91,3	100,0
Total	103	100,0	100,0	

Jeg kender en af arrangørerne / personalet i Pumpehuset

	Frequency	Percent	Valid Percent	Cumulative Percent
Valid Ja	17	16,5	16,5	16,5
Nej	86	83,5	83,5	100,0
Total	103	100,0	100,0	

En ven har fortalt mig om festen

	Frequency	Percent	Valid Percent	Cumulative Percent
Valid Ja	28	27,2	27,2	27,2
Nej	75	72,8	72,8	100,0
Total	103	100,0	100,0	

Jeg er i selskab med en ven, uden at kende til konceptet

	Frequency	Percent	Valid Percent	Cumulative Percent
Valid Ja	19	18,4	18,4	18,4
Nej	84	81,6	81,6	100,0
Total	103	100,0	100,0	

Andet

	Frequency	Percent	Valid Percent	Cumulative Percent
Valid Ja	7	6,8	6,8	6,8
Nej	96	93,2	93,2	100,0
Total	103	100,0	100,0	

Avis / Blad / Magasin

		Frequency	Percent	Valid Percent	Cumulative Percent
Valid	Ja	7	6,8	6,9	6,9
	Nej	95	92,2	93,1	100,0
	Total	102	99,0	100,0	
Missing	System	1	1,0		
Total		103	100,0		

Bannerreklame / Flyers på nettet

		Frequency	Percent	Valid Percent	Cumulative Percent
Valid	Ja	4	3,9	3,9	3,9
	Nej	98	95,1	96,1	100,0
	Total	102	99,0	100,0	
Missing	System	1	1,0		
Total		103	100,0		

Fandt selv frem til Facebook event

		Frequency	Percent	Valid Percent	Cumulative Percent
Valid	Ja	7	6,8	6,9	6,9
	Nej	95	92,2	93,1	100,0
	Total	102	99,0	100,0	
Missing	System	1	1,0		
Total		103	100,0		

Invitation til Facebook event fra ven

		Frequency	Percent	Valid Percent	Cumulative Percent
Valid	Ja	40	38,8	39,2	39,2
	Nej	62	60,2	60,8	100,0
	Total	102	99,0	100,0	
Missing	System	1	1,0		

Invitation til Facebook event fra ven

		Frequency	Percent	Valid Percent	Cumulative Percent
Valid	Ja	40	38,8	39,2	39,2
	Nej	62	60,2	60,8	100,0
	Total	102	99,0	100,0	
Missing	System	1	1,0		
Total		103	100,0		

Jeg så statusopdatering på Facebook omkring festen

		Frequency	Percent	Valid Percent	Cumulative Percent
Valid	Ja	15	14,6	14,7	14,7
	Nej	87	84,5	85,3	100,0
	Total	102	99,0	100,0	
Missing	System	1	1,0		
Total		103	100,0		

Pumpehusets hjemmeside

		Frequency	Percent	Valid Percent	Cumulative Percent
Valid	Ja	16	15,5	15,7	15,7
	Nej	86	83,5	84,3	100,0
	Total	102	99,0	100,0	
Missing	System	1	1,0		
Total		103	100,0		

Billetlugen

		Frequency	Percent	Valid Percent	Cumulative Percent
Valid	Ja	1	1,0	1,0	1,0
	Nej	101	98,1	99,0	100,0
	Total	102	99,0	100,0	
Missing	System	1	1,0		
Total		103	100,0		

Ingen

		Frequency	Percent	Valid Percent	Cumulative Percent
Valid	Ja	26	25,2	25,5	25,5
	Nej	76	73,8	74,5	100,0
	Total	102	99,0	100,0	
Missing	System	1	1,0		
Total		103	100,0		

Andet

		Frequency	Percent	Valid Percent	Cumulative Percent
Valid	Ja	14	13,6	13,7	13,7
	Nej	88	85,4	86,3	100,0
	Total	102	99,0	100,0	
Missing	System	1	1,0		
Total		103	100,0		

Hvad er dit kendskab til www?

		Frequency	Percent	Valid Percent	Cumulative Percent
Valid	Jeg kender ikke til sitet	54	52,4	53,5	53,5
	Jeg kender til det, men har ikke besøgt sitet	6	5,8	5,9	59,4
	Jeg har besøgt sitet, men har ikke oprettet mig som bruger	16	15,5	15,8	75,2
	Jeg er bruger / band	25	24,3	24,8	100,0
	Total	101	98,1	100,0	
Missing	System	2	1,9		
Total		103	100,0		

Har du stemt på et af de bands der spiller i aften?

		Frequency	Percent	Valid Percent	Cumulative Percent
--	--	-----------	---------	---------------	--------------------

Valid	Ja	20	19,4	80,0	80,0
	Nej	5	4,9	20,0	100,0
	Total	25	24,3	100,0	
Missing	System	78	75,7		
Total		103	100,0		

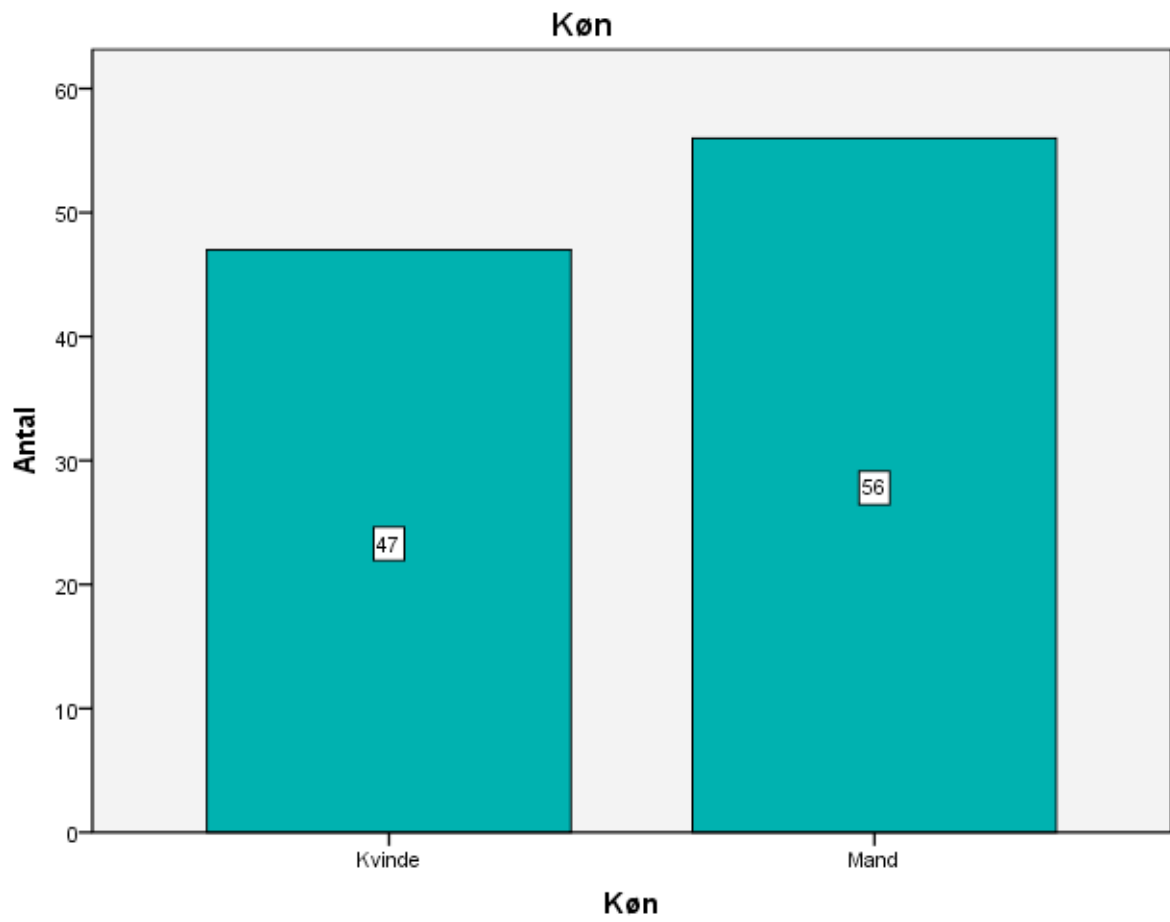
Har du stemt på et band der ikke spiller i aften?

		Frequency	Percent	Valid Percent	Cumulative Percent
Valid	Ja	4	3,9	16,7	16,7
	Nej	19	18,4	79,2	95,8
	Ved ikke	1	1,0	4,2	100,0
	Total	24	23,3	100,0	
Missing	System	79	76,7		
Total		103	100,0		

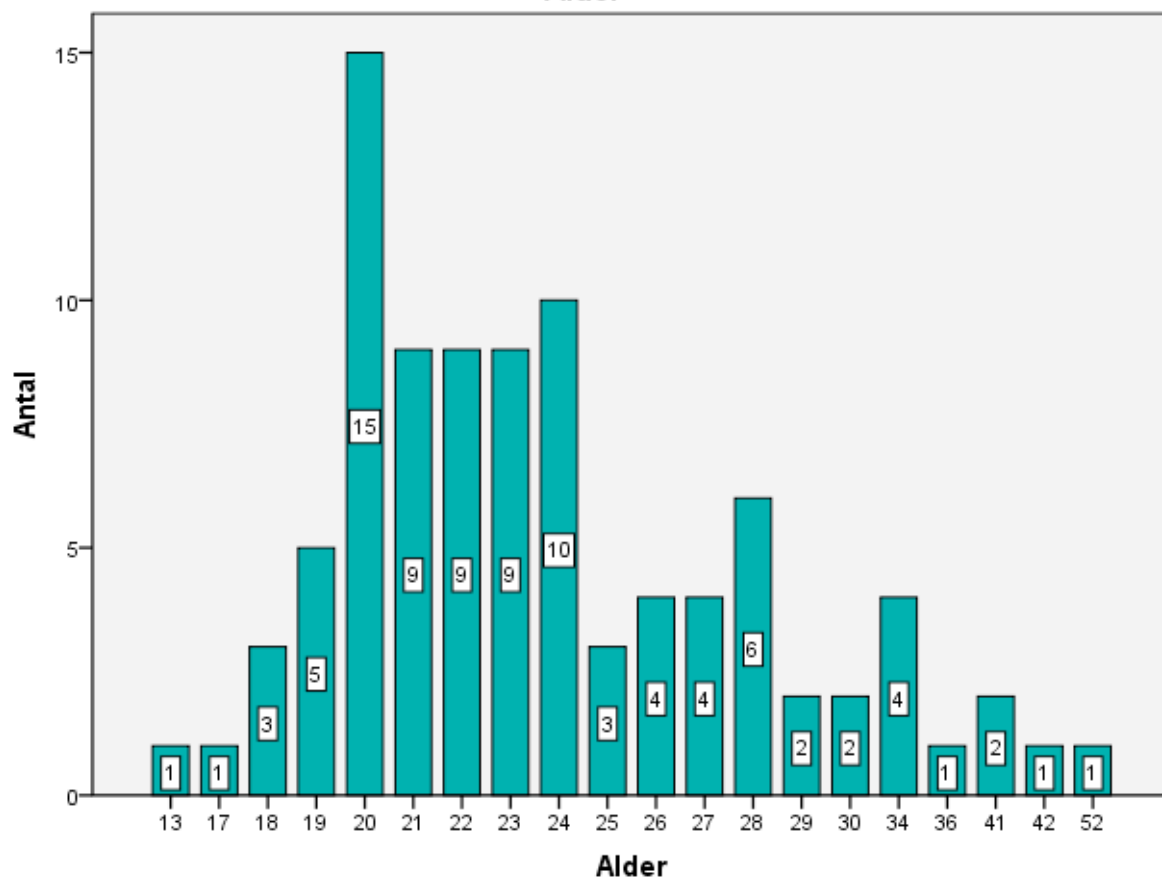
I hvor mange runder har du stemt?

		Frequency	Percent	Valid Percent	Cumulative Percent
Valid	1	13	12,6	52,0	52,0
	2	6	5,8	24,0	76,0
	Alle 3	2	1,9	8,0	84,0
	Jeg har ikke stemt	4	3,9	16,0	100,0
	Total	25	24,3	100,0	
Missing	System	78	75,7		
Total		103	100,0		

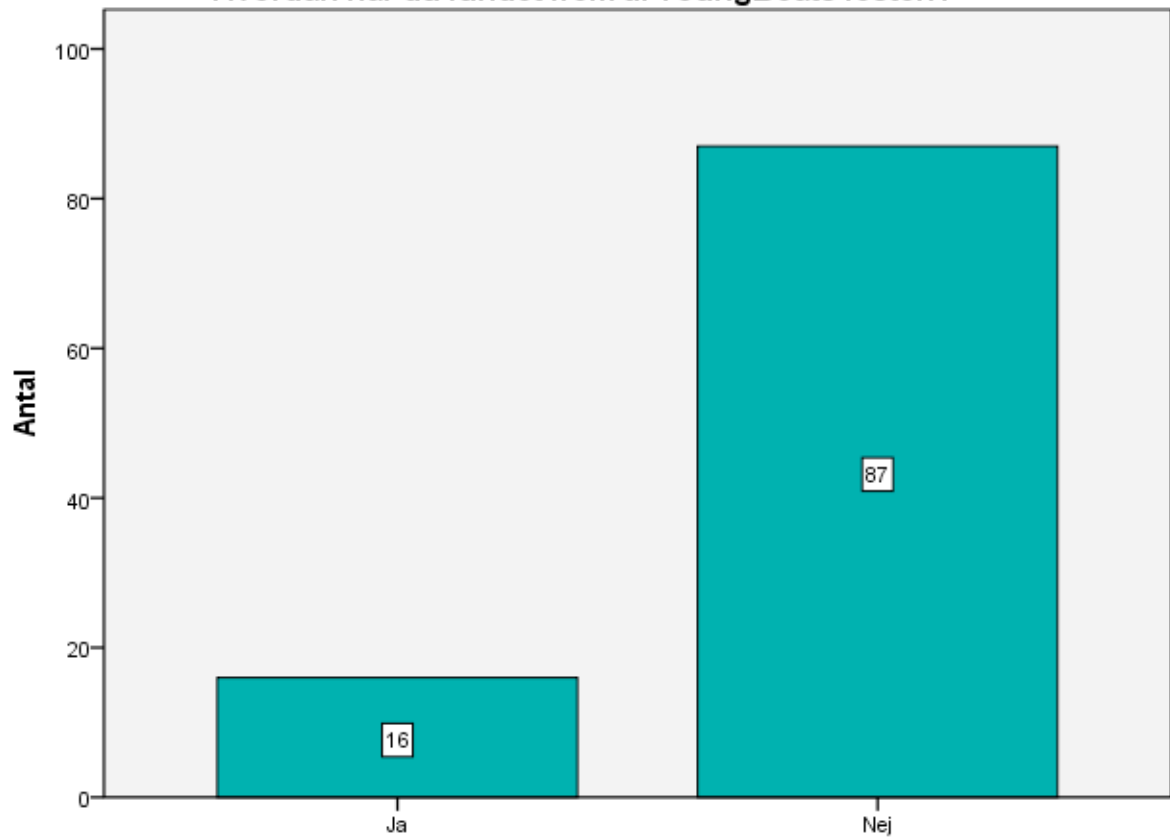
Bar Chart



Alder

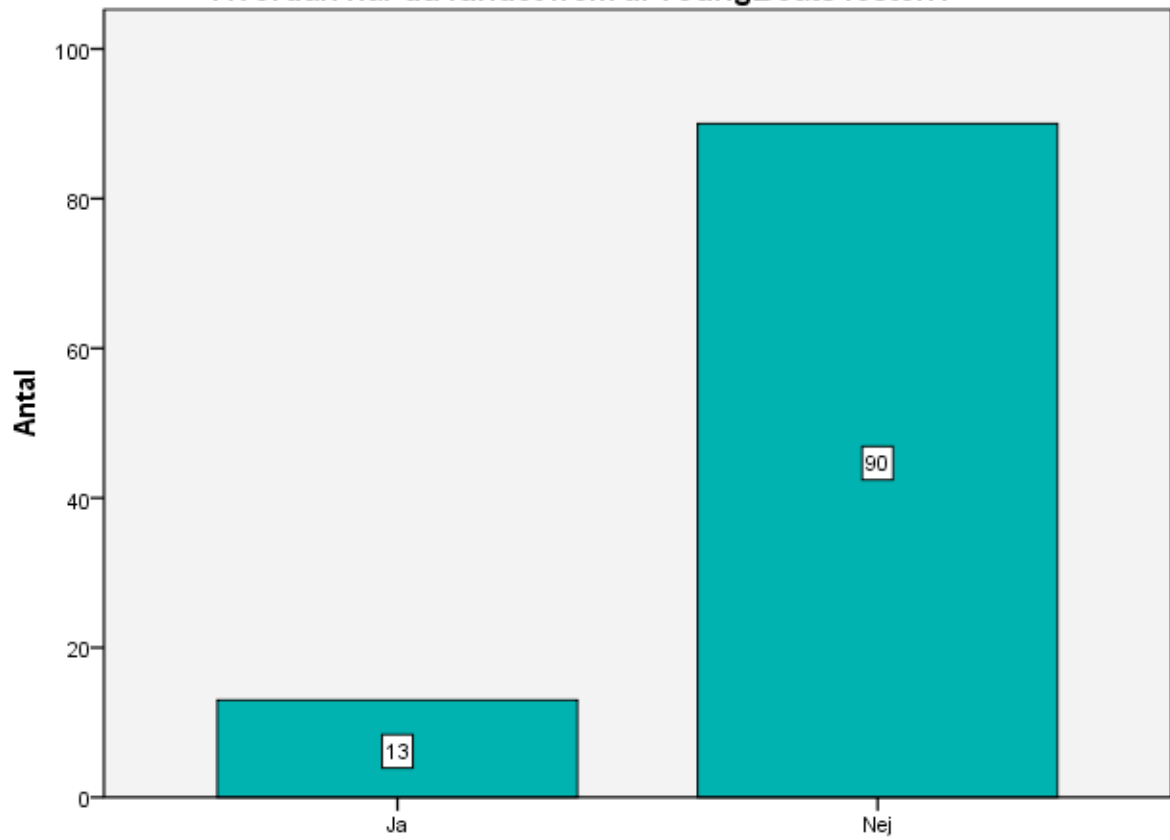


Hvordan har du fundet frem til YoungBeats festen?



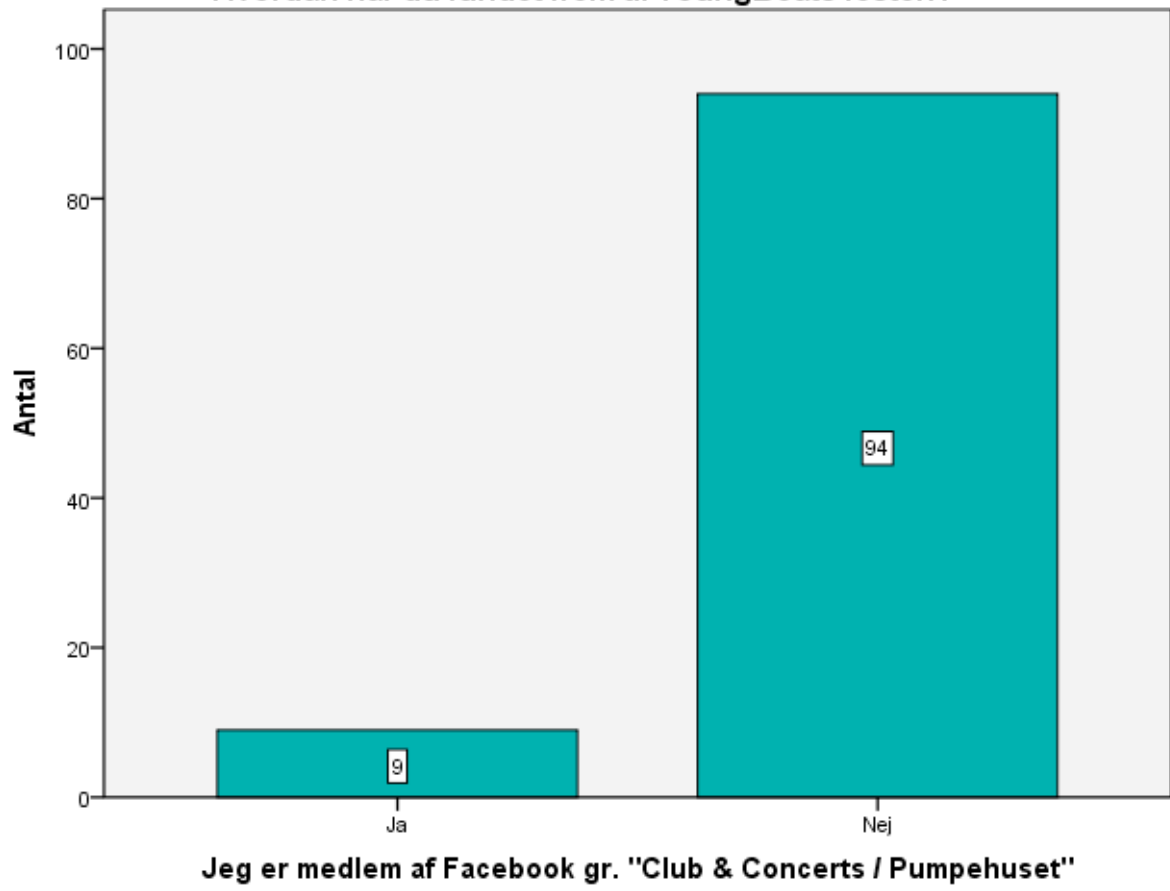
Jeg er bruger af websitet www.youngbeats.pumpehuset.dk

Hvordan har du fundet frem til YoungBeats festen?

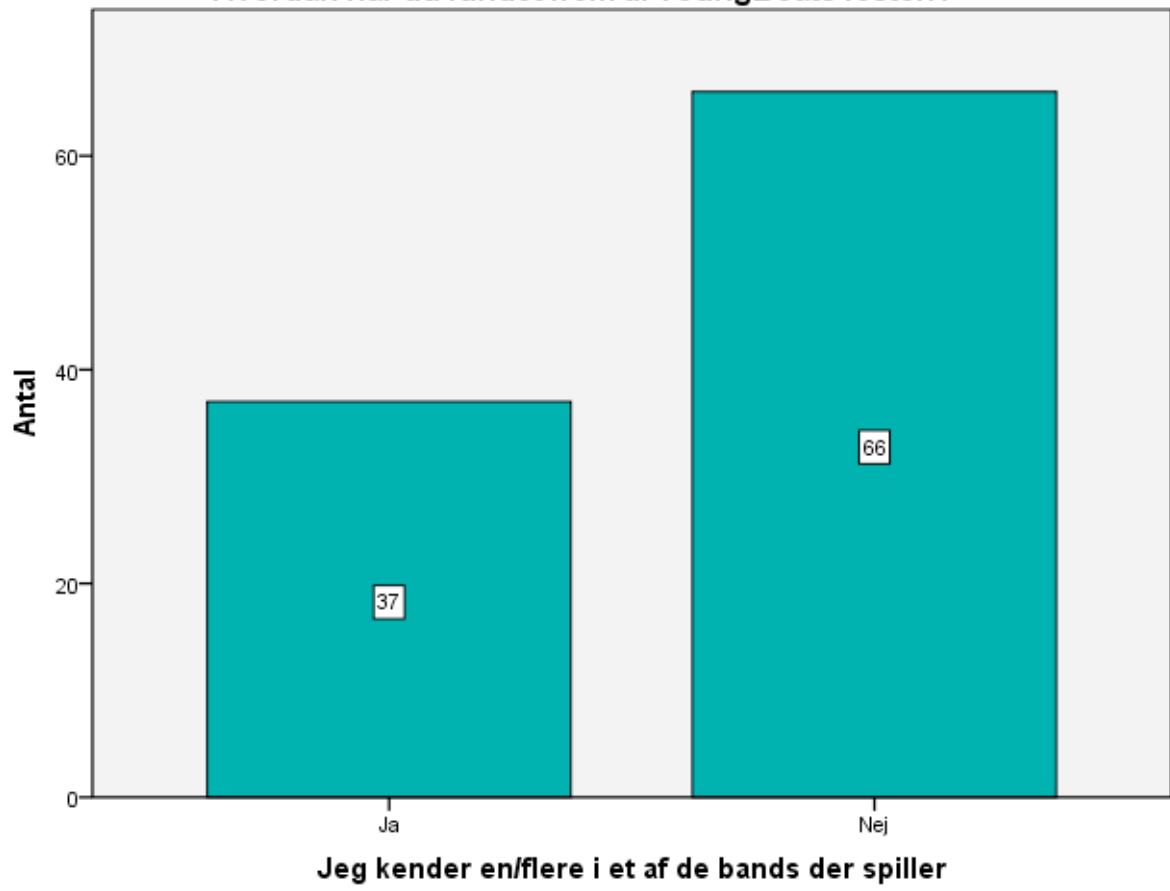


Jeg er medlem af Facebook gr. "YoungBeats - ny dansk musik"

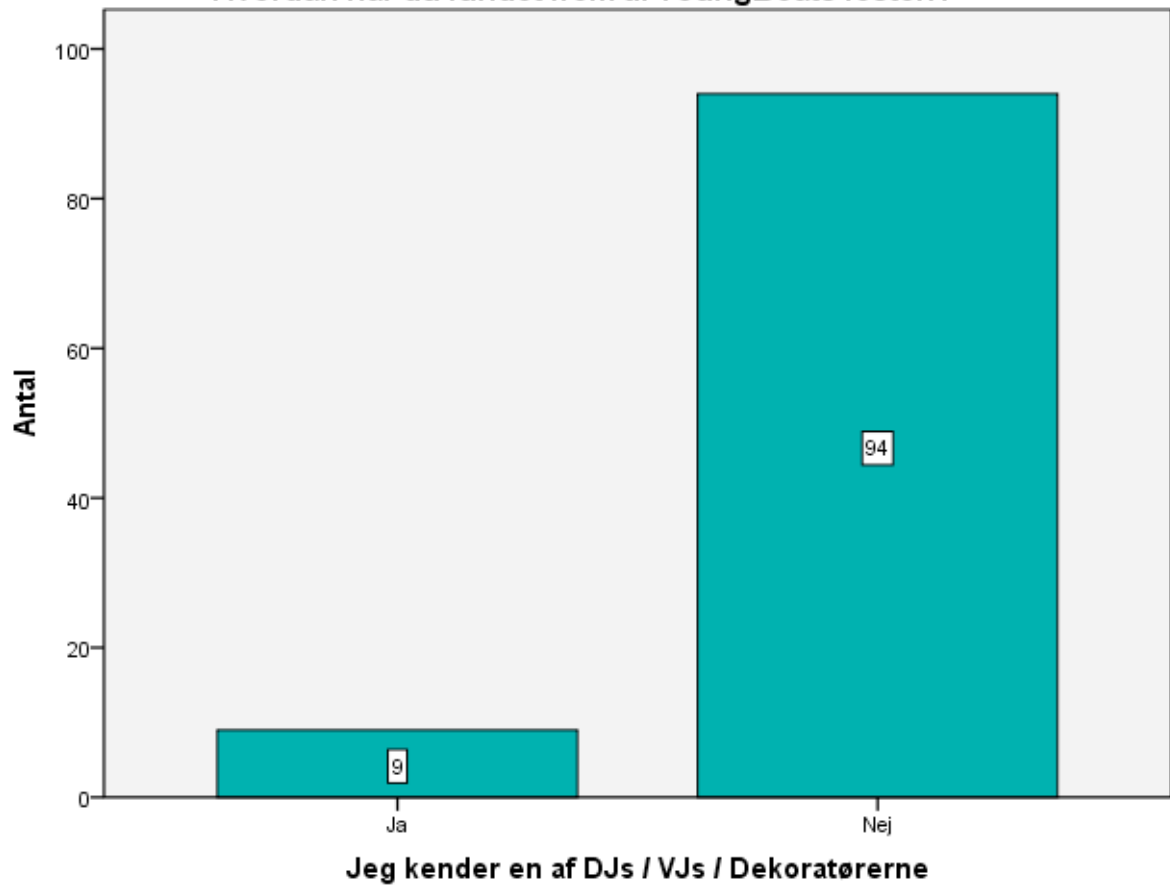
Hvordan har du fundet frem til YoungBeats festen?



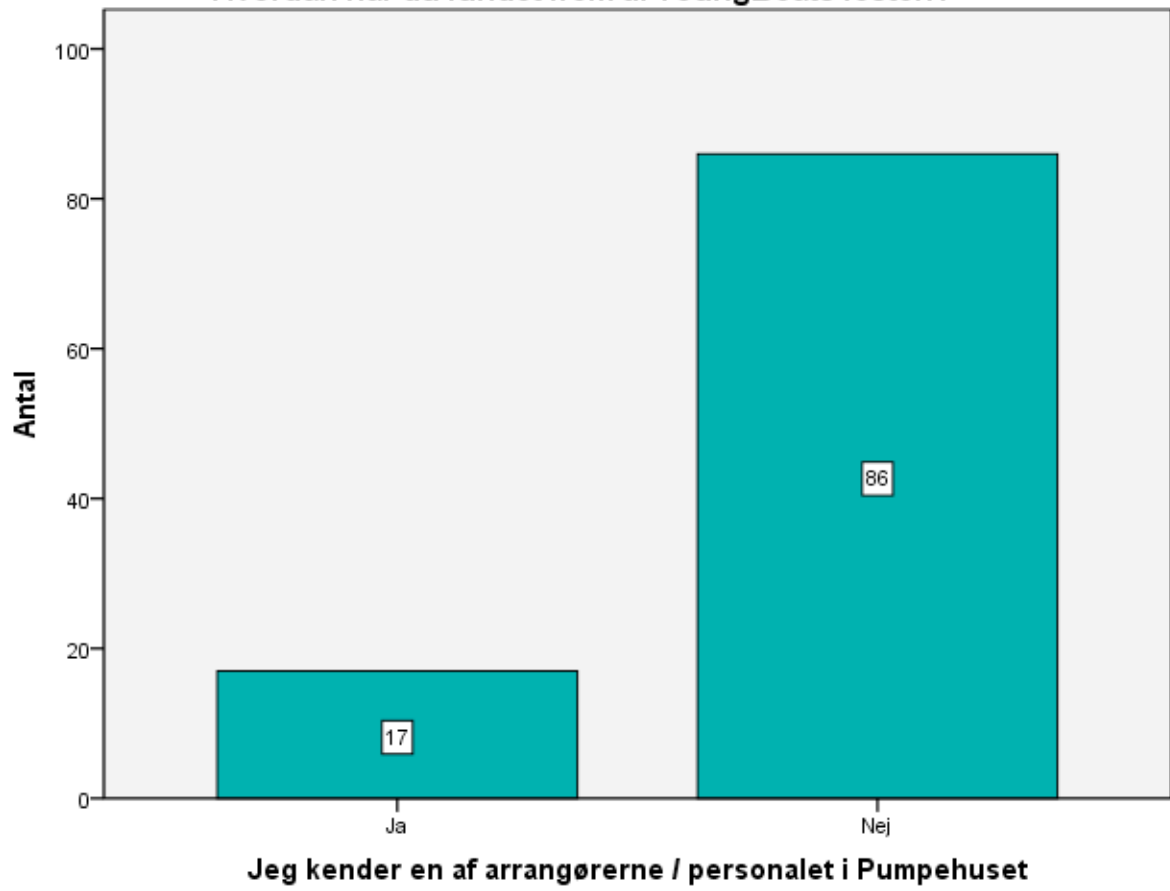
Hvordan har du fundet frem til YoungBeats festen?



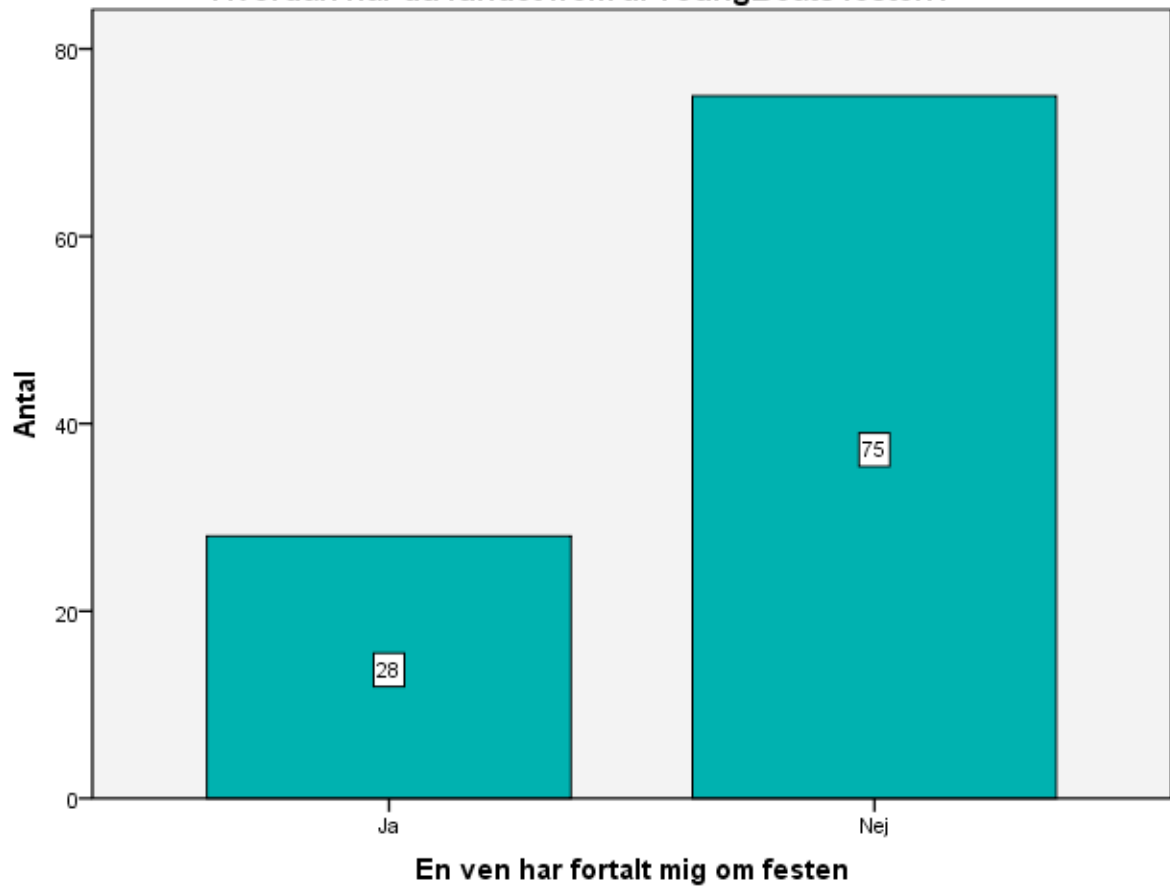
Hvordan har du fundet frem til YoungBeats festen?



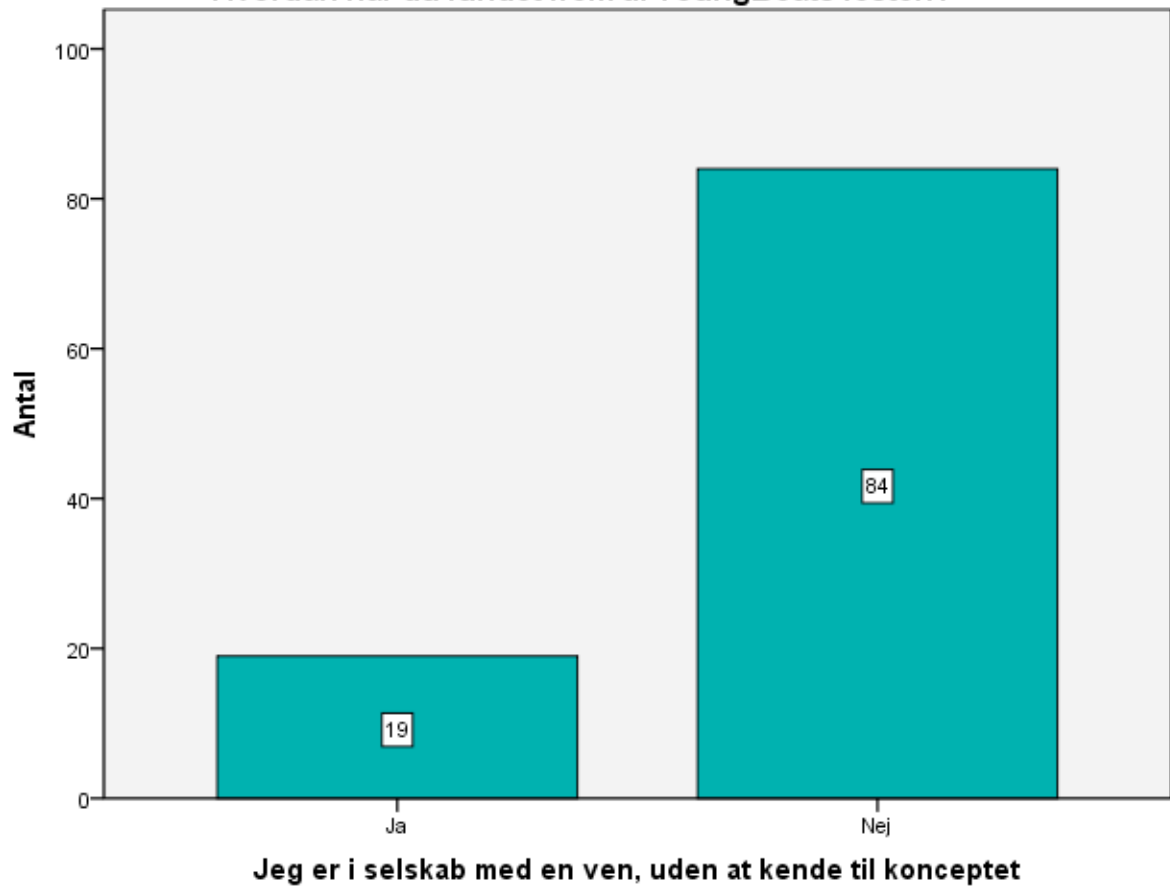
Hvordan har du fundet frem til YoungBeats festen?



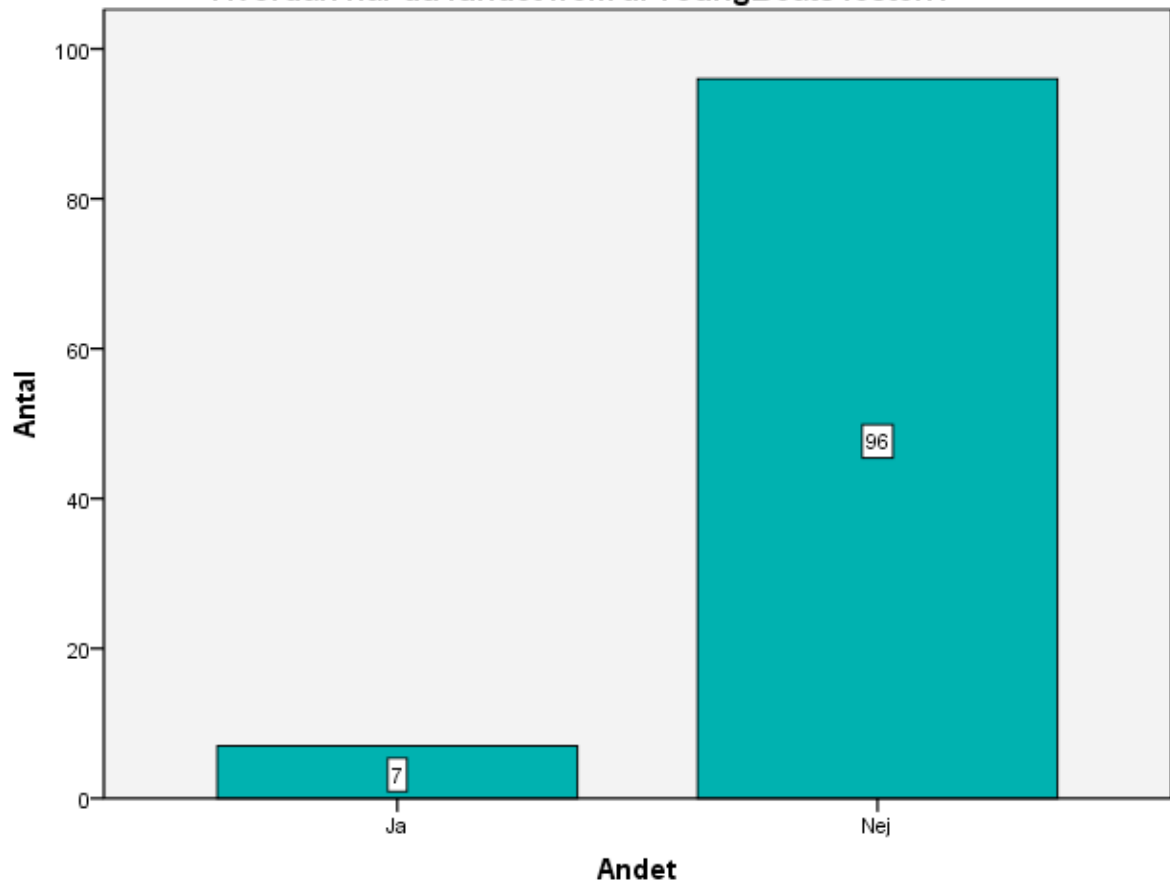
Hvordan har du fundet frem til YoungBeats festen?



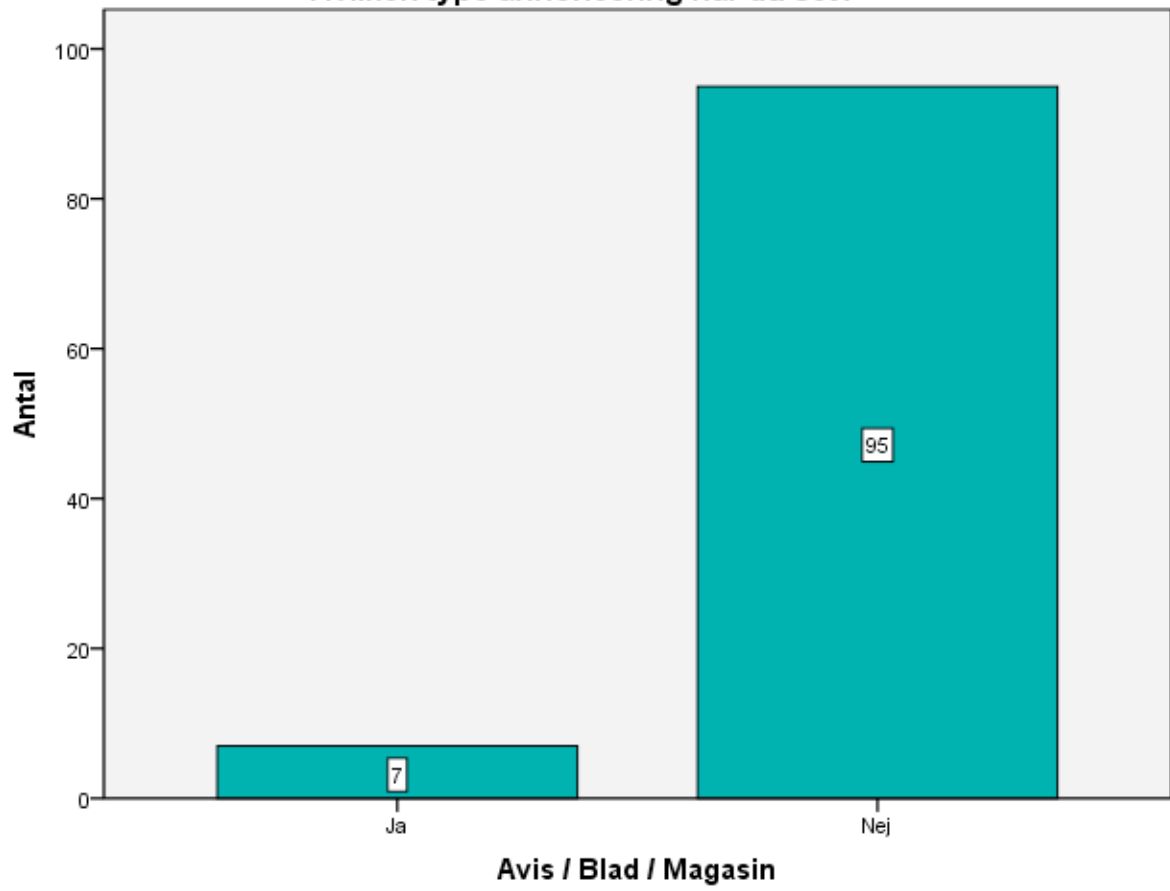
Hvordan har du fundet frem til YoungBeats festen?



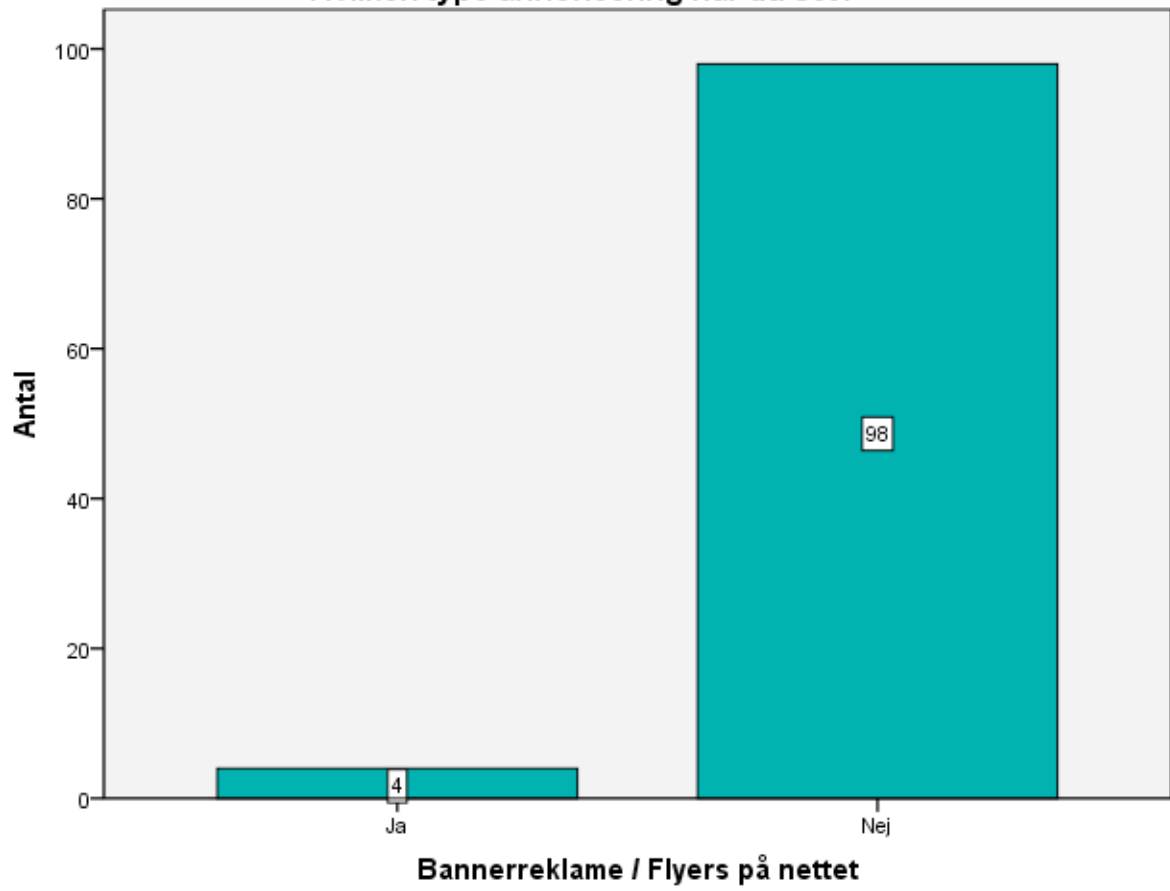
Hvordan har du fundet frem til YoungBeats festen?



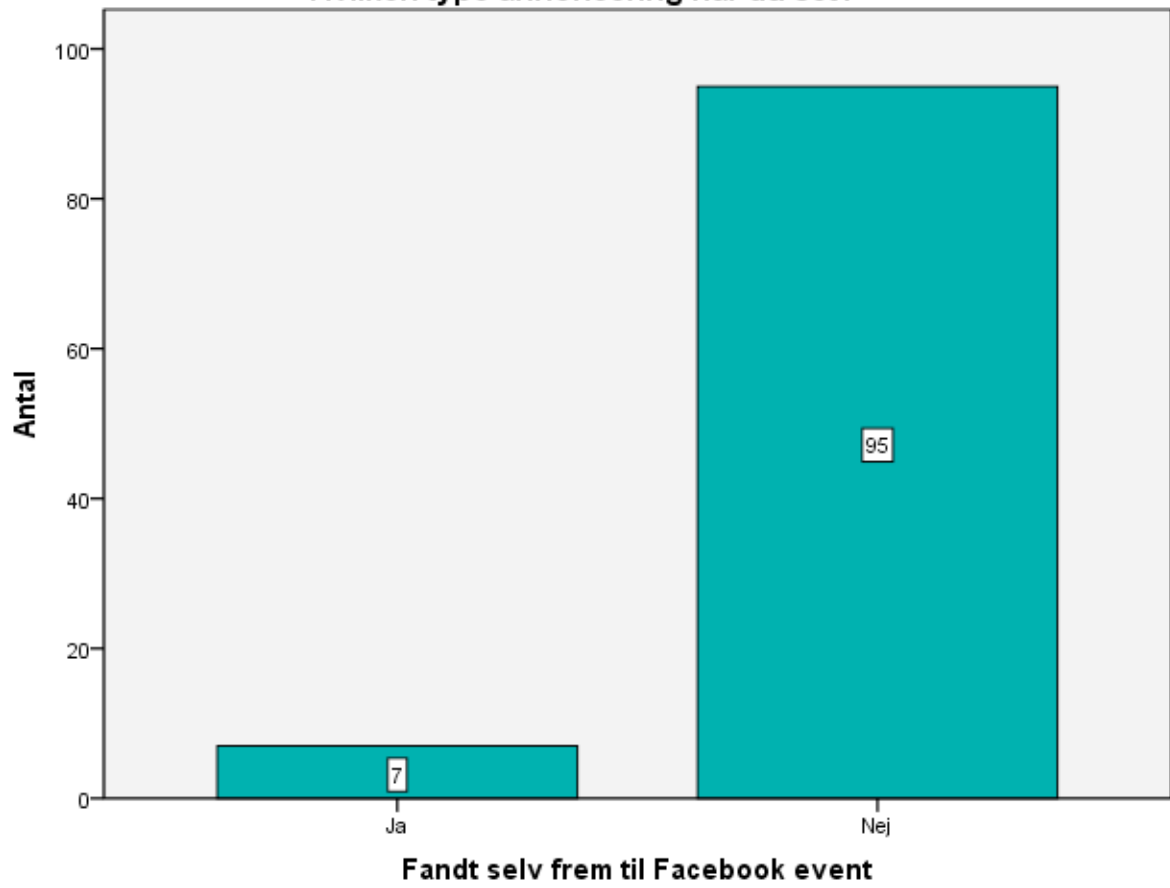
Hvilken type annoncering har du set?



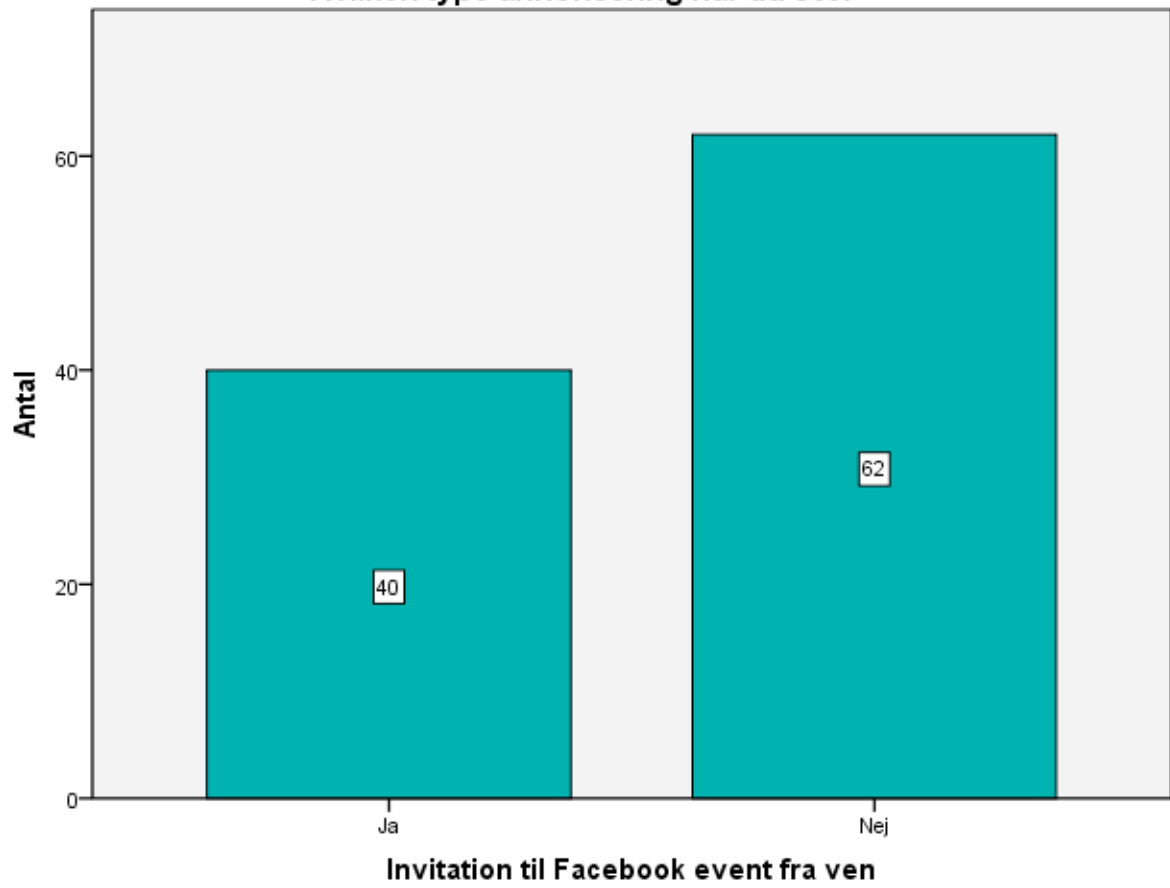
Hvilken type annoncering har du set?



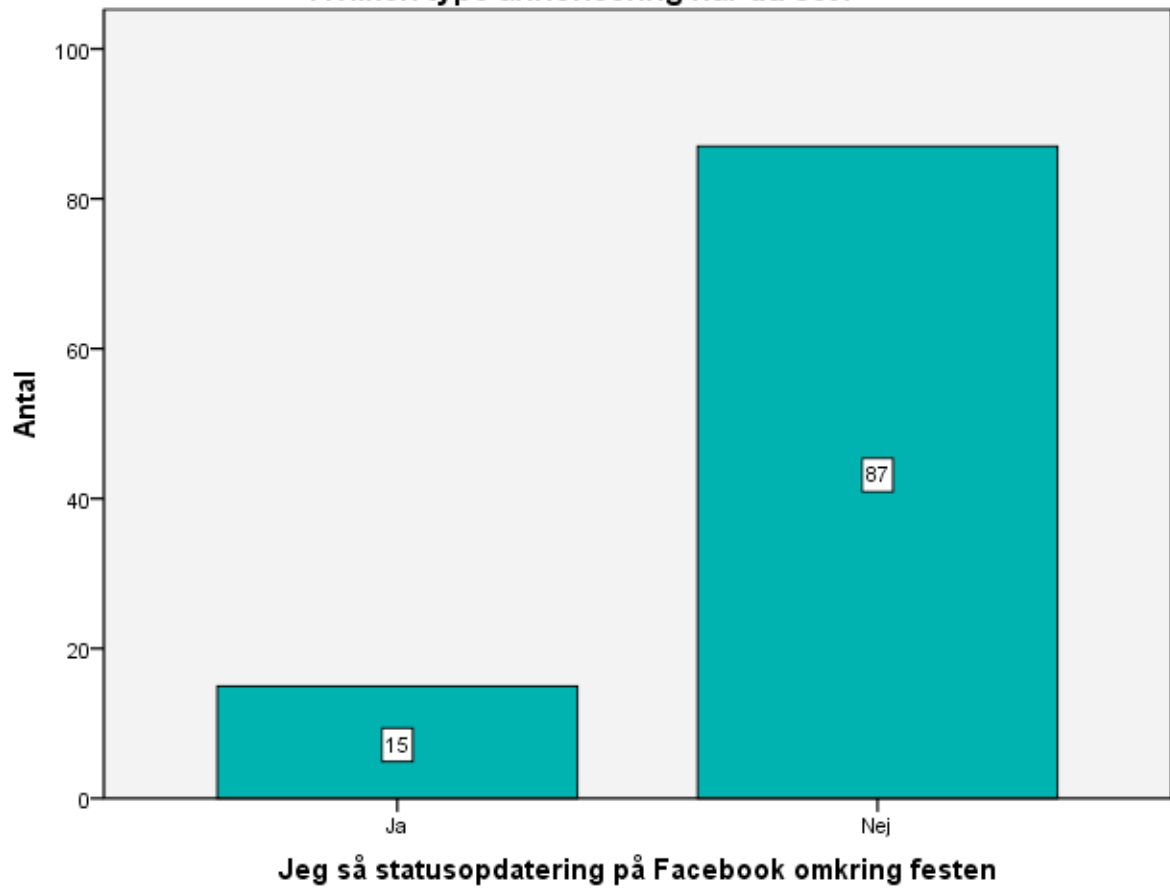
Hvilken type annoncering har du set?



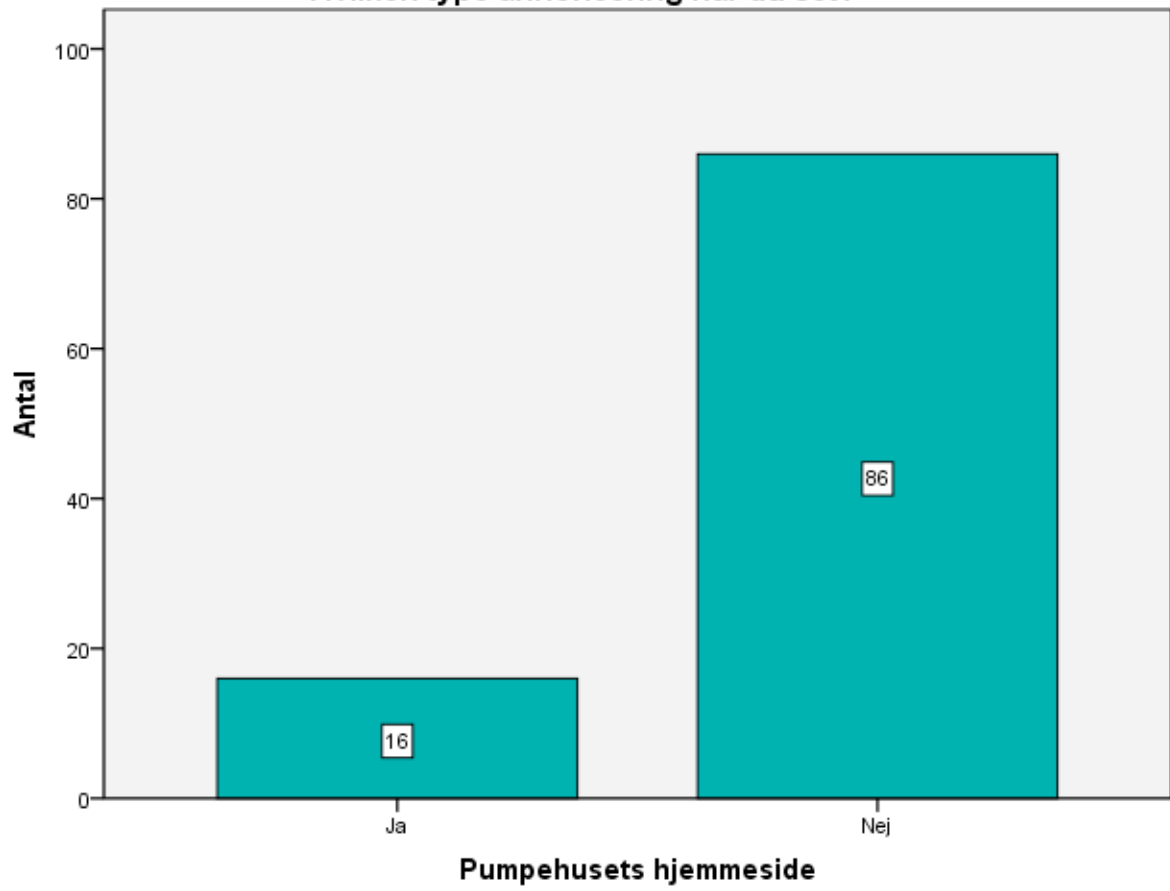
Hvilken type annoncering har du set?



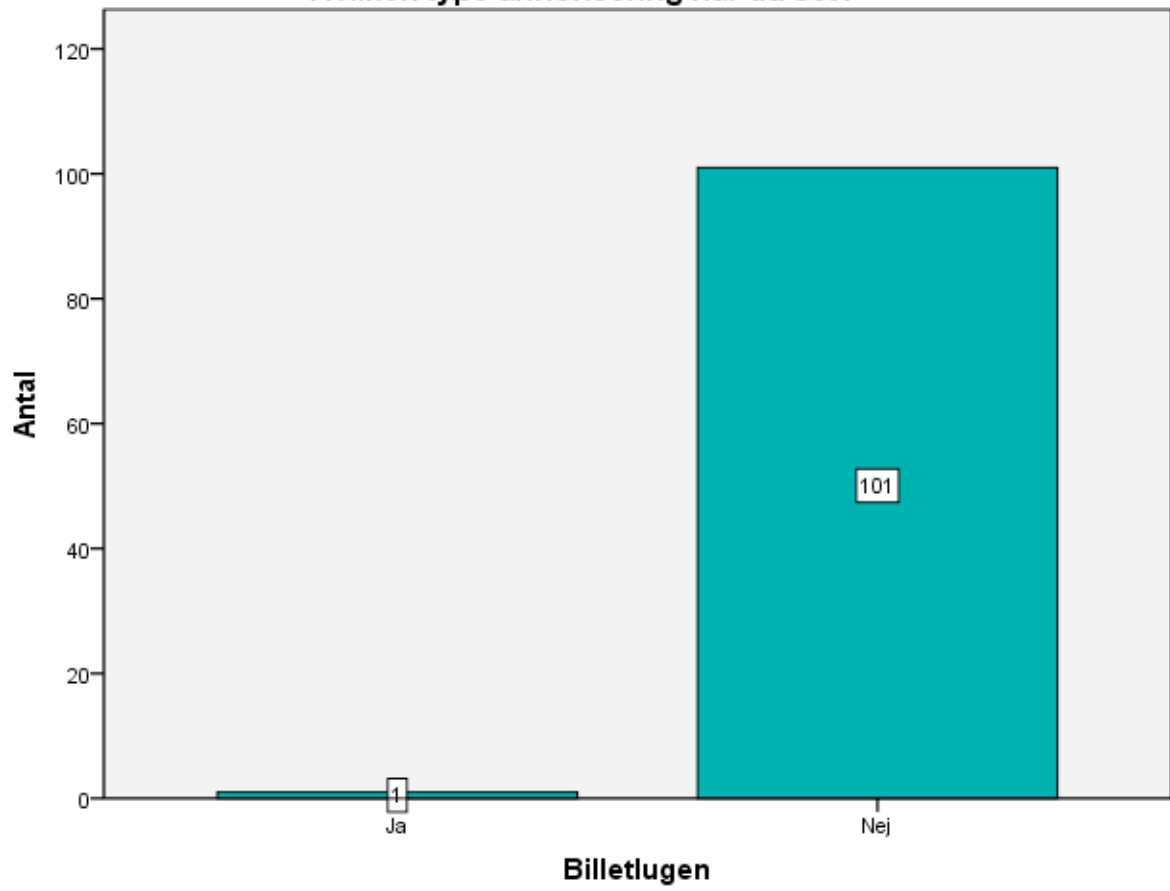
Hvilken type annoncering har du set?



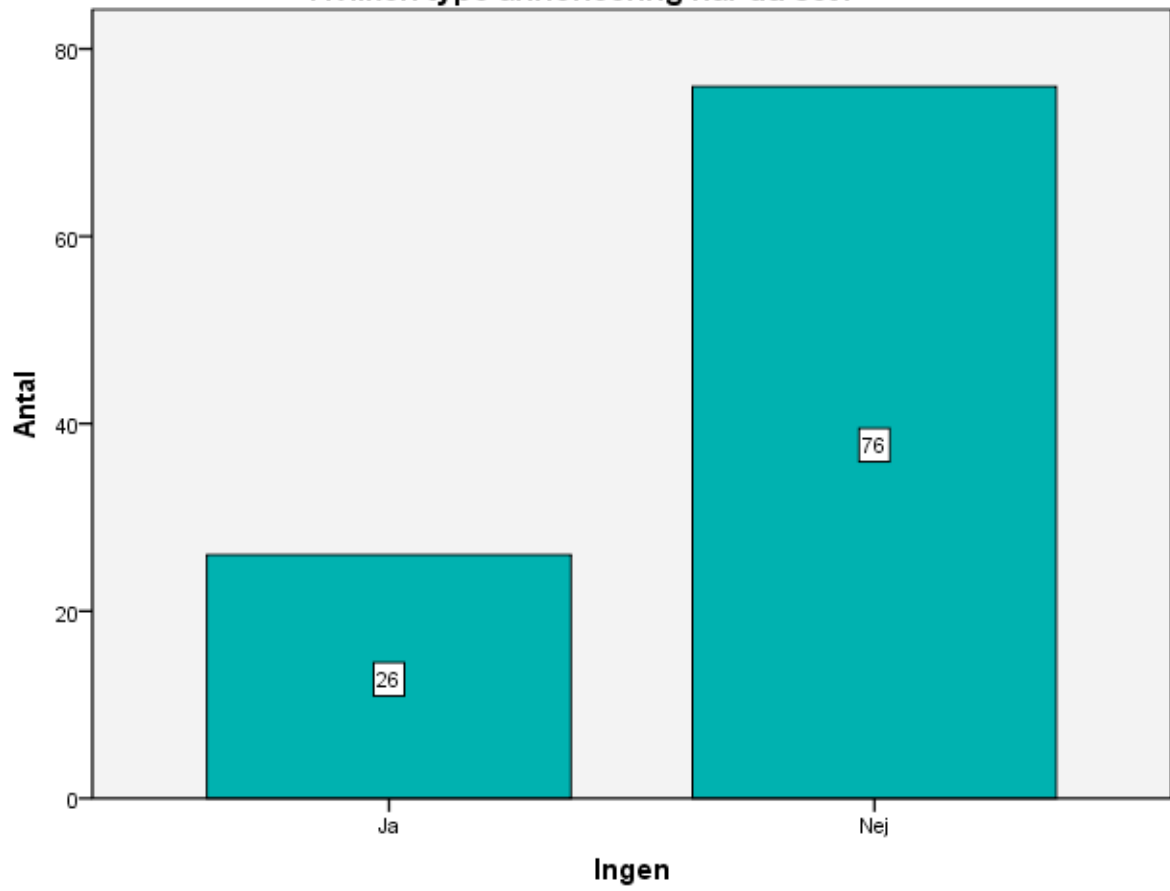
Hvilken type annoncering har du set?



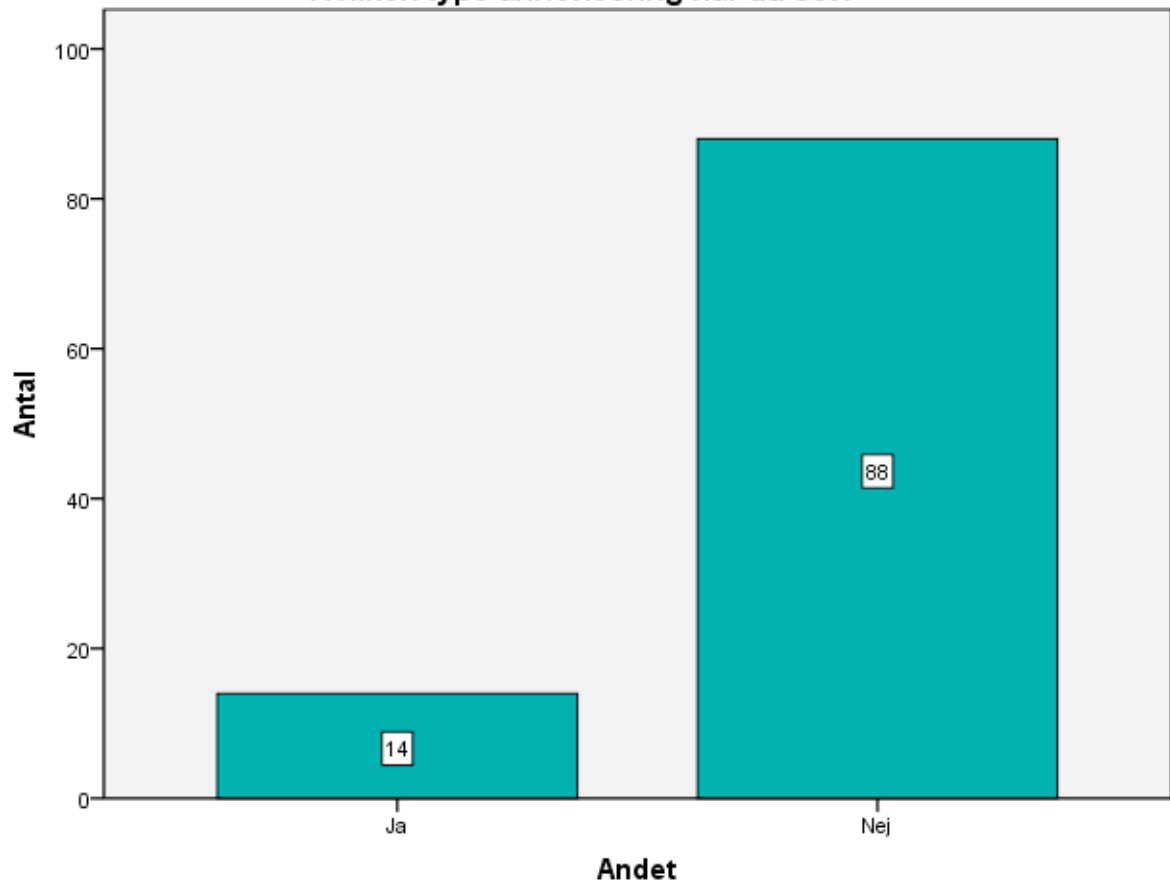
Hvilken type annoncering har du set?



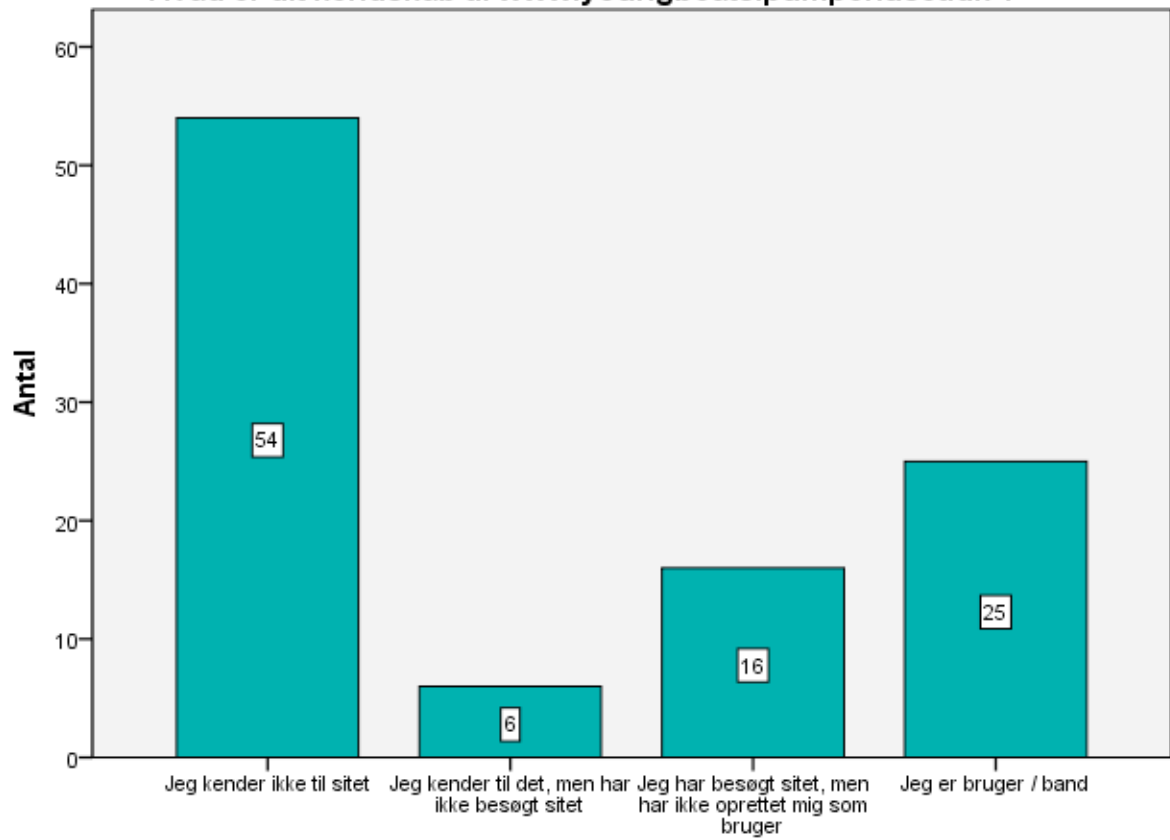
Hvilken type annoncering har du set?



Hvilken type annoncering har du set?

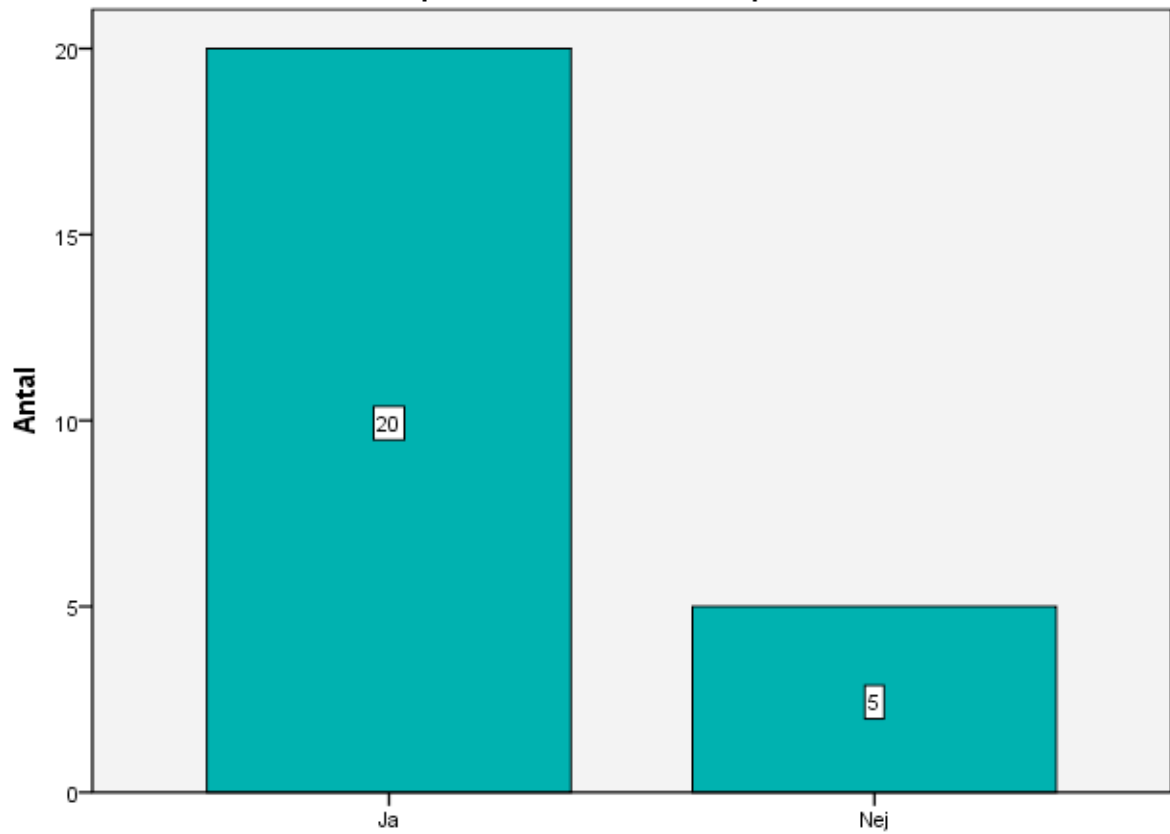


Hvad er dit kendskab til www.youngbeats.pumpehuset.dk ?



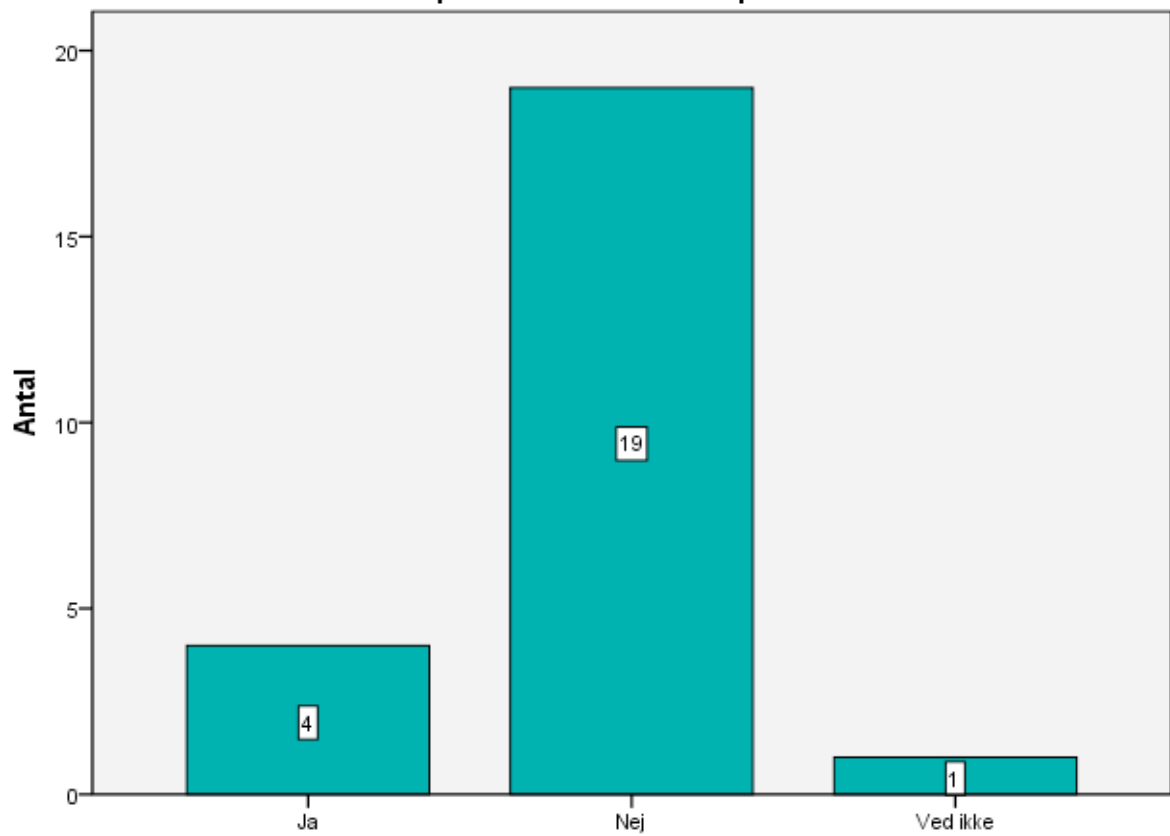
Hvad er dit kendskab til www?

Har du stemt på et af de bands der spiller i aften?



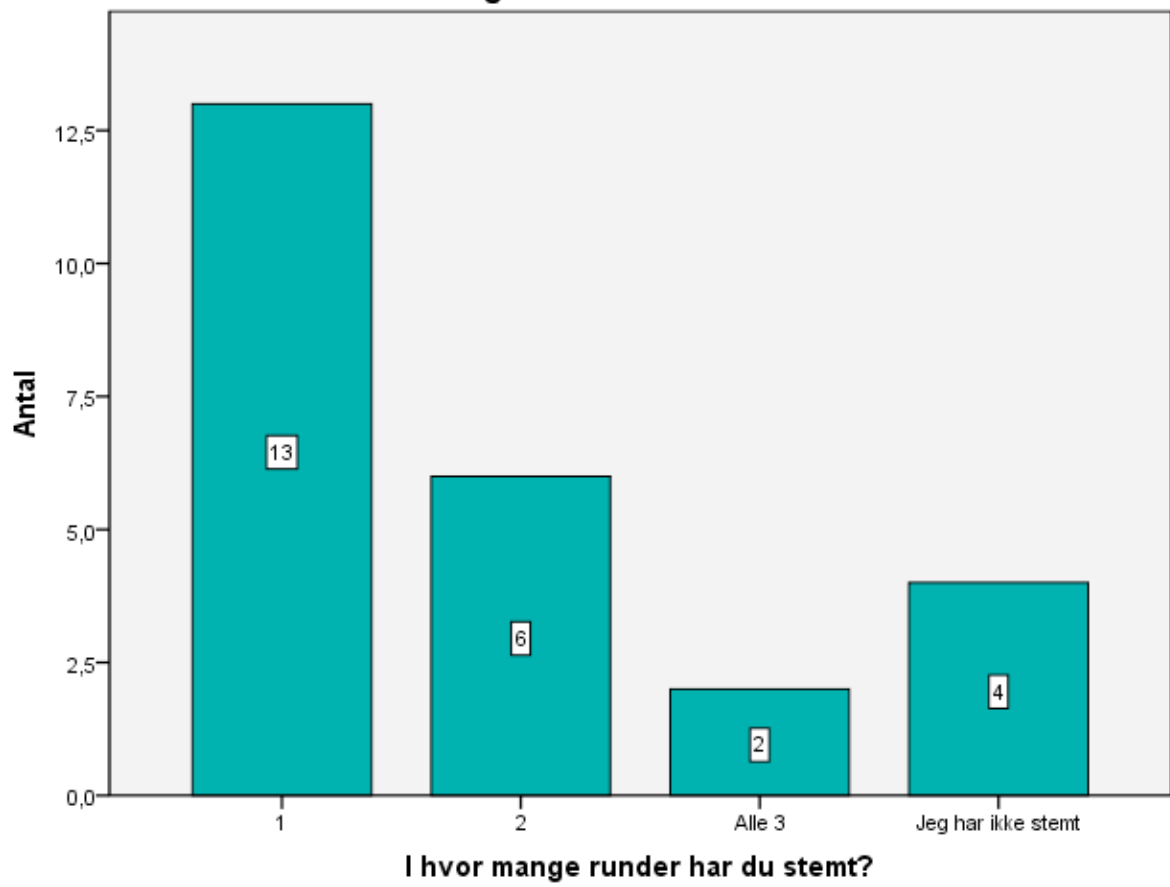
Har du stemt på et af de bands der spiller i aften?

Har du stemt på et band der ikke spiller i aften?



Har du stemt på et band der ikke spiller i aften?

I hvor mange runder har du stemt?



```

GET
  FILE='C:\Users\Cecilia\Documents\My Dropbox\Cross-media\YB fest
onlineskema.sav'.
DATASET NAME DataSet1 WINDOW=FRONT.
FREQUENCIES VARIABLES=v1 v2 v3 v4 v5 v6 v7 v8 v9 v10 v11 v12 v13 v14 v15 v16
v17 v18 v19 v20 v21 v22 v23
  /BARChart FREQ
  /ORDER=ANALYSIS.

```

Frequencies

Notes

Output Created		16-maj-2010 12:00:38
Comments		
Input	Data	C:\Users\Cecilia\Documents\My Dropbox\Cross-media\YB fest onlineskema.sav
	Active Dataset	DataSet1
	Filter	<none>
	Weight	<none>
	Split File	<none>
	N of Rows in Working Data	16
	File	
Missing Value Handling	Definition of Missing	User-defined missing values are treated as missing.
	Cases Used	Statistics are based on all cases with valid data.
Syntax		FREQUENCIES VARIABLES=v1 v2 v3 v4 v5 v6 v7 v8 v9 v10 v11 v12 v13 v14 v15 v16 v17 v18 v19 v20 v21 v22 v23 /BARChart FREQ /ORDER=ANALYSIS.
Resources	Processor Time	00:00:10,109
	Elapsed Time	00:00:10,951

[DataSet1] C:\Users\Cecilia\Documents\My Dropbox\Cross-media\YB fest
onlineskema.sav

Statistics

		Køn	Alder	Var du til YoungBeats festen 7. april 2010?	Hvornår blev du bruger af websitet www.youngbeat s.pumpehuset.dk?	I hvor mange runder har du stemt?
N	Valid	16	16	16	16	16
	Missing	0	0	0	0	0

Statistics

		Hvor mange bands stemte du på i hver runde?	Kendte du det/de bands du stemte på i forvejen?	I hvor mange runder har du fulgt med i hvilke bands der vandt?	Har du stemt på et/flere af de bands der vandt?	Hvor mange af de fire vindervideoer har du set?
N	Valid	16	16	16	16	16
	Missing	0	0	0	0	0

Statistics

		Har du set præsentations-videoerne for nogle af vinderne?	I hvilken grad påvirkede følgende din lyst til at komme til festen? [Musikvideoerne bandsne har lavet]	I hvilken grad påvirkede følgende din lyst til at komme til festen? [Præsentations-videoerne af de forskellige bands]	Blev du til alle bands havde spillet?	På baggrund af indholdet på www.youngbeat s.pumpehuset.dk, hvordan stemte festen så overens med dine forventninger, i forhold til følgende: [Band performances]
N	Valid	16	16	16	16	16
	Missing	0	0	0	0	0

Statistics

		På baggrund af indholdet på www.youngbeat s.pumpehuset.dk, hvordan stemte festen så overens med dine forventninger, i forhold til følgende: [DJs af Pumpehuset]	På baggrund af indholdet på www.youngbeat s.pumpehuset.dk, hvordan stemte festen så overens med dine forventninger, i forhold til følgende: [Visuals]	På baggrund af indholdet på www.youngbeat s.pumpehuset.dk, hvordan stemte festen så overens med dine forventninger, i forhold til følgende: [Youtube Battle]	Hvor enig er du i følgende udsagn, i forhold til din oplevelse af festen? [Jeg føler jeg fik en bedre fest fordi jeg havde været med til at stemme]
N	Valid	16	16	16	16
	Missing	0	0	0	0

Statistics

		Hvor enig er du i følgende udsagn, i forhold til din oplevelse af festen? [Det var mere spændende at se de bands optræde, som jeg havde set præsentationsvideoer af]	Hvor enig er du i følgende udsagn, i forhold til din oplevelse af festen? [Som bruger af websitet føler jeg mig involveret i tilblivelsen af festen]	Har du fortalt andre om YoungBeats festen?
N	Valid	16	16	16
	Missing	0	0	0

Frequency Table

Køn					
		Frequency	Percent	Valid Percent	Cumulative Percent
Valid	Kvinde	10	62,5	62,5	62,5

Mand	6	37,5	37,5	100,0
Total	16	100,0	100,0	

Alder

		Frequency	Percent	Valid Percent	Cumulative Percent
Valid	20	3	18,8	18,8	18,8
	21	2	12,5	12,5	31,3
	22	2	12,5	12,5	43,8
	24	3	18,8	18,8	62,5
	25	1	6,3	6,3	68,8
	27	1	6,3	6,3	75,0
	28	1	6,3	6,3	81,3
	30	1	6,3	6,3	87,5
	35	1	6,3	6,3	93,8
	41	1	6,3	6,3	100,0
Total		16	100,0	100,0	

Var du til YoungBeats festen 7. april 2010?

		Frequency	Percent	Valid Percent	Cumulative Percent
Valid	Ja	16	100,0	100,0	100,0

Hvornår blev du bruger af websitet www.youngbeats.pumpehuset.dk?

		Frequency	Percent	Valid Percent	Cumulative Percent
Valid	Før festen	16	100,0	100,0	100,0

I hvor mange runder har du stemt?

		Frequency	Percent	Valid Percent	Cumulative Percent
Valid	1	6	37,5	37,5	37,5
	2	5	31,3	31,3	68,8
	Alle 3	3	18,8	18,8	87,5

Har ikke stemt	2	12,5	12,5	100,0
Total	16	100,0	100,0	

Hvor mange bands stemte du på i hver runde?

	Frequency	Percent	Valid Percent	Cumulative Percent
Valid 1	7	43,8	43,8	43,8
2-4	5	31,3	31,3	75,0
5-7	2	12,5	12,5	87,5
Har ikke stemt	2	12,5	12,5	100,0
Total	16	100,0	100,0	

Kendte du det/de bands du stemte på i forvejen?

	Frequency	Percent	Valid Percent	Cumulative Percent
Valid Ja, jeg kendte det/de bands jeg stemte på	10	62,5	62,5	62,5
Nej, jeg kendte ikke det/de bands jeg stemte på	3	18,8	18,8	81,3
Jeg har både stemt på bands jeg kendte og ikke kendte	1	6,3	6,3	87,5
Jeg har ikke stemt	2	12,5	12,5	100,0
Total	16	100,0	100,0	

I hvor mange runder har du fulgt med i hvilke bands der vandt?

	Frequency	Percent	Valid Percent	Cumulative Percent
Valid En runde	5	31,3	31,3	31,3
To runder	4	25,0	25,0	56,3
Tre runder	3	18,8	18,8	75,0
Alle tre runder og det fjerde band som Pumpehuset udvalgte	2	12,5	12,5	87,5
Ingen runder	2	12,5	12,5	100,0

I hvor mange runder har du fulgt med i hvilke bands der vandt?

	Frequency	Percent	Valid Percent	Cumulative Percent
En runde	5	31,3	31,3	31,3
To runder	4	25,0	25,0	56,3
Tre runder	3	18,8	18,8	75,0
Alle tre runder og det fjerde band som Pumpehuset udvalgte	2	12,5	12,5	87,5
Ingen runder	2	12,5	12,5	100,0
Total	16	100,0	100,0	

Har du stemt på et/flere af de bands der vandt?

	Frequency	Percent	Valid Percent	Cumulative Percent
Valid Ja	9	56,3	56,3	56,3
Nej	5	31,3	31,3	87,5
Ved ikke	2	12,5	12,5	100,0
Total	16	100,0	100,0	

Hvor mange af de fire vindervideoer har du set?

	Frequency	Percent	Valid Percent	Cumulative Percent
Valid 1	2	12,5	12,5	12,5
2	4	25,0	25,0	37,5
3	3	18,8	18,8	56,3
4	5	31,3	31,3	87,5
Ved ikke	2	12,5	12,5	100,0
Total	16	100,0	100,0	

Har du set præsenterations-videoerne for nogle af vinderne?

	Frequency	Percent	Valid Percent	Cumulative Percent
Valid Ja	12	75,0	75,0	75,0
Nej	3	18,8	18,8	93,8

Ved ikke	1	6,3	6,3	100,0
Total	16	100,0	100,0	

I hvilken grad påvirkede følgende din lyst til at komme til festen? [Musikvideoerne bandsne har lavet]

		Frequency	Percent	Valid Percent	Cumulative Percent
Valid	De påvirkede mig meget positivt	5	31,3	31,3	31,3
	De påvirkede mig lidt positivt	7	43,8	43,8	75,0
	De gjorde ingen forskel	3	18,8	18,8	93,8
	De påvirkede mig negativt	1	6,3	6,3	100,0
	Total	16	100,0	100,0	

I hvilken grad påvirkede følgende din lyst til at komme til festen? [Præsentations-videoerne af de forskellige bands]

		Frequency	Percent	Valid Percent	Cumulative Percent
Valid	De påvirkede mig meget positivt	7	43,8	43,8	43,8
	De påvirkede mig lidt positivt	3	18,8	18,8	62,5
	De gjorde ingen forskel	4	25,0	25,0	87,5
	Jeg har ikke set videoerne	2	12,5	12,5	100,0
	Total	16	100,0	100,0	

Blev du til alle bands havde spillet?

		Frequency	Percent	Valid Percent	Cumulative Percent
Valid	Ja	13	81,3	81,3	81,3
	Nej, jeg gik efter det band jeg ville høre havde spillet	1	6,3	6,3	87,5
	Nej, jeg gik af andre grunde	2	12,5	12,5	100,0
	Total	16	100,0	100,0	

På baggrund af indholdet på www.youngbeats.pumpehuset.dk, hvordan stemte festen så overens med dine forventninger, i forhold til følgende: [Band performances]

		Frequency	Percent	Valid Percent	Cumulative Percent
Valid	Det var bedre end jeg havde forventet	5	31,3	31,3	31,3
	Det levede op til mine forventninger	9	56,3	56,3	87,5
	Det levede ikke op til mine forventninger	2	12,5	12,5	100,0
	Total	16	100,0	100,0	

På baggrund af indholdet på www.youngbeats.pumpehuset.dk, hvordan stemte festen så overens med dine forventninger, i forhold til følgende: [DJs]

		Frequency	Percent	Valid Percent	Cumulative Percent
Valid	Det var bedre end jeg havde forventet	2	12,5	12,5	12,5
	Det levede op til mine forventninger	7	43,8	43,8	56,3
	Det levede ikke op til mine forventninger	2	12,5	12,5	68,8
	Lagde ikke mærke til det	4	25,0	25,0	93,8
	Ved ikke	1	6,3	6,3	100,0
	Total	16	100,0	100,0	

På baggrund af indholdet på www.youngbeats.pumpehuset.dk, hvordan stemte festen så overens med dine forventninger, i forhold til følgende: [Dekorationerne af Pumpehuset]

		Frequency	Percent	Valid Percent	Cumulative Percent
Valid	Det var bedre end jeg havde forventet	8	50,0	50,0	50,0
	Det levede op til mine forventninger	5	31,3	31,3	81,3
	Lagde ikke mærke til det	1	6,3	6,3	87,5

Ved ikke	2	12,5	12,5	100,0
Total	16	100,0	100,0	

På baggrund af indholdet på www.youngbeats.pumpehuset.dk, hvordan stemte festen så overens med dine forventninger, i forhold til følgende: [Visuals]

		Frequency	Percent	Valid Percent	Cumulative Percent
Valid	Det var bedre end jeg havde forventet	5	31,3	31,3	31,3
	Det levede op til mine forventninger	8	50,0	50,0	81,3
	Det levede ikke op til mine forventninger	1	6,3	6,3	87,5
	Ved ikke	2	12,5	12,5	100,0
	Total	16	100,0	100,0	

På baggrund af indholdet på www.youngbeats.pumpehuset.dk, hvordan stemte festen så overens med dine forventninger, i forhold til følgende: [Youtube Battle]

		Frequency	Percent	Valid Percent	Cumulative Percent
Valid	Det var bedre end jeg havde forventet	1	6,3	6,3	6,3
	Det levede ikke op til mine forventninger	11	68,8	68,8	75,0
	Ved ikke	4	25,0	25,0	100,0
	Total	16	100,0	100,0	

Hvor enig er du i følgende udsagn, i forhold til din oplevelse af festen? [Jeg føler jeg fik en bedre fest fordi jeg havde været med til at stemme]

		Frequency	Percent	Valid Percent	Cumulative Percent
Valid	Helt uenig	1	6,3	6,3	6,3
	Delvis uenig	3	18,8	18,8	25,0
	Neutral	6	37,5	37,5	62,5
	Delvis enig	4	25,0	25,0	87,5
	Helt enig	2	12,5	12,5	100,0

Hvor enig er du i følgende udsagn, i forhold til din oplevelse af festen? [Jeg føler jeg fik en bedre fest fordi jeg havde været med til at stemme]

	Frequency	Percent	Valid Percent	Cumulative Percent
Helt uenig	1	6,3	6,3	6,3
Delvis uenig	3	18,8	18,8	25,0
Neutral	6	37,5	37,5	62,5
Delvis enig	4	25,0	25,0	87,5
Helt enig	2	12,5	12,5	100,0
Total	16	100,0	100,0	

Hvor enig er du i følgende udsagn, i forhold til din oplevelse af festen? [Det var mere spændende at se de bands optræde, som jeg havde set præsentationsvideoer af]

	Frequency	Percent	Valid Percent	Cumulative Percent
Valid Helt uenig	3	18,8	18,8	18,8
Neutral	3	18,8	18,8	37,5
Delvis enig	3	18,8	18,8	56,3
Helt enig	7	43,8	43,8	100,0
Total	16	100,0	100,0	

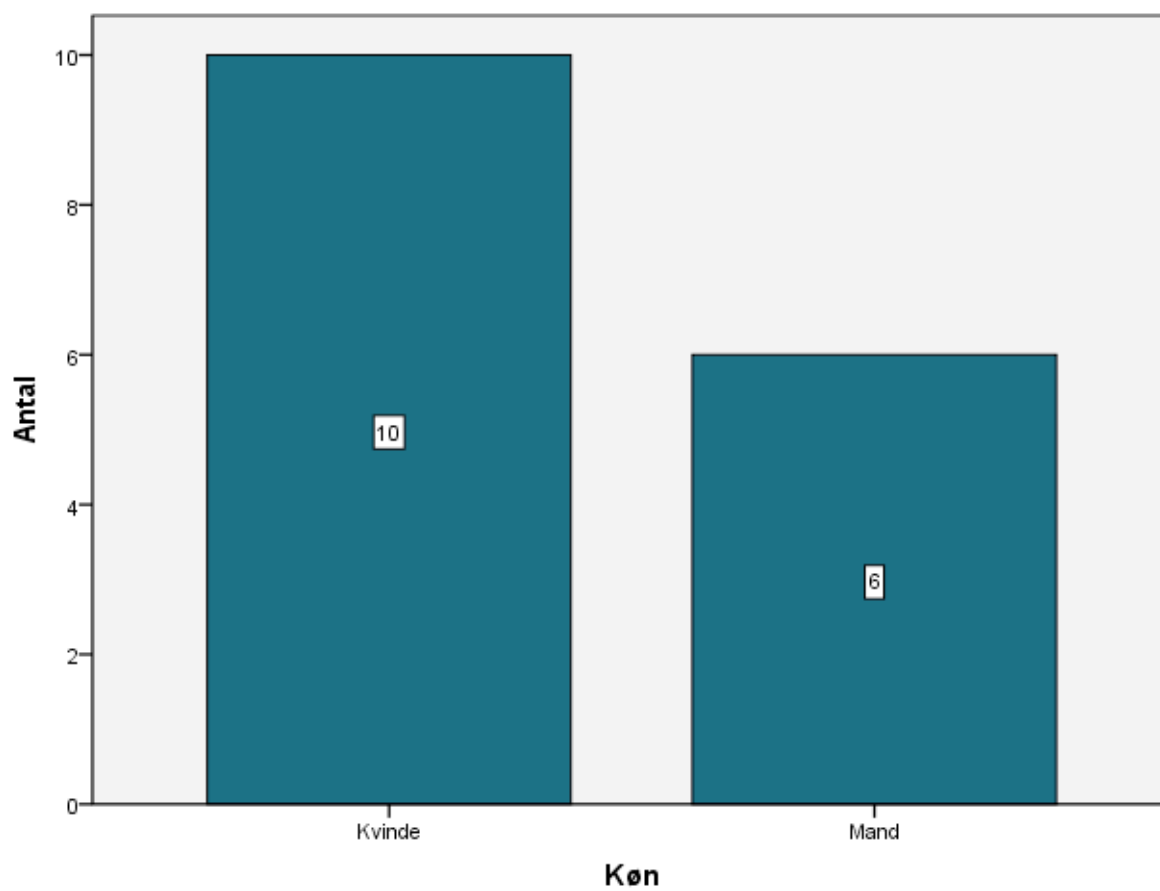
Hvor enig er du i følgende udsagn, i forhold til din oplevelse af festen? [Som bruger af websitet føler jeg mig involveret i tilblivelsen af festen]

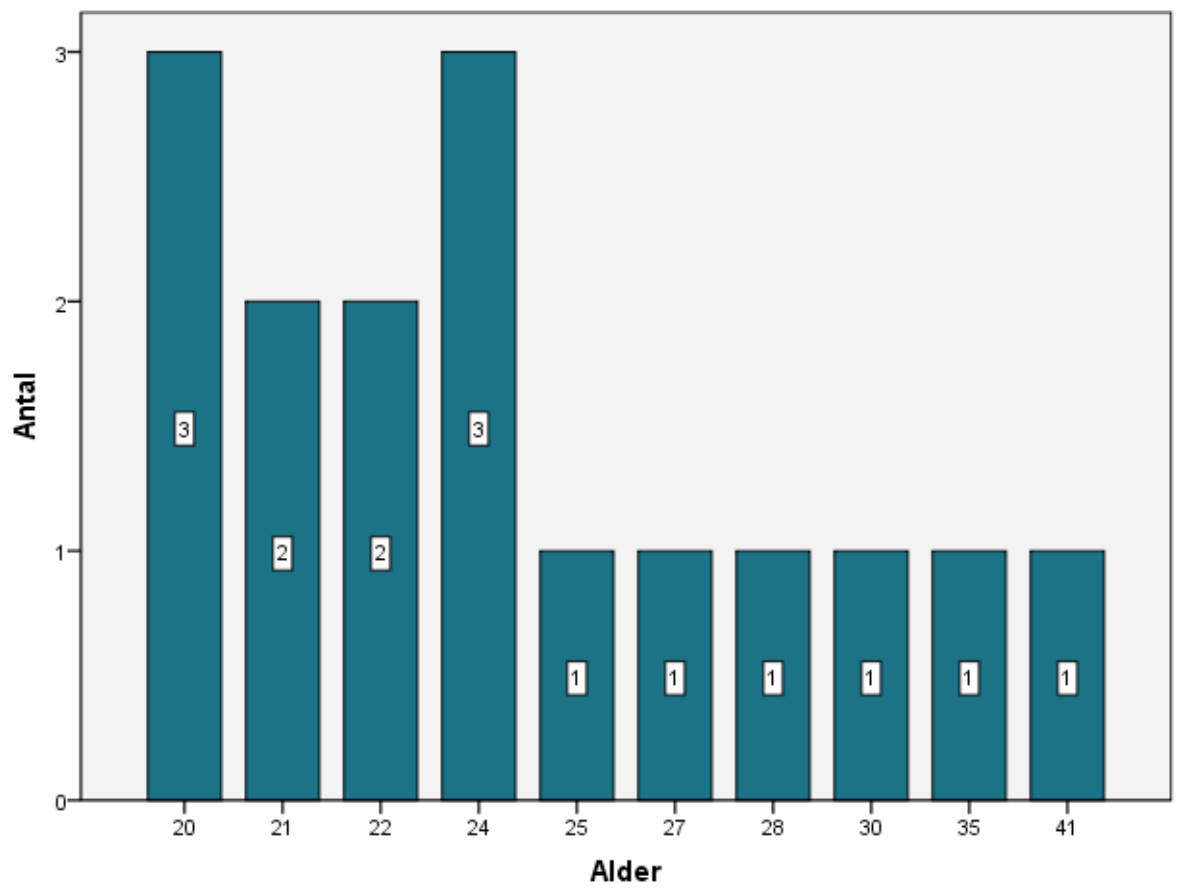
	Frequency	Percent	Valid Percent	Cumulative Percent
Valid Helt uenig	2	12,5	12,5	12,5
Delvis uenig	2	12,5	12,5	25,0
Neutral	6	37,5	37,5	62,5
Delvis enig	3	18,8	18,8	81,3
Helt enig	3	18,8	18,8	100,0
Total	16	100,0	100,0	

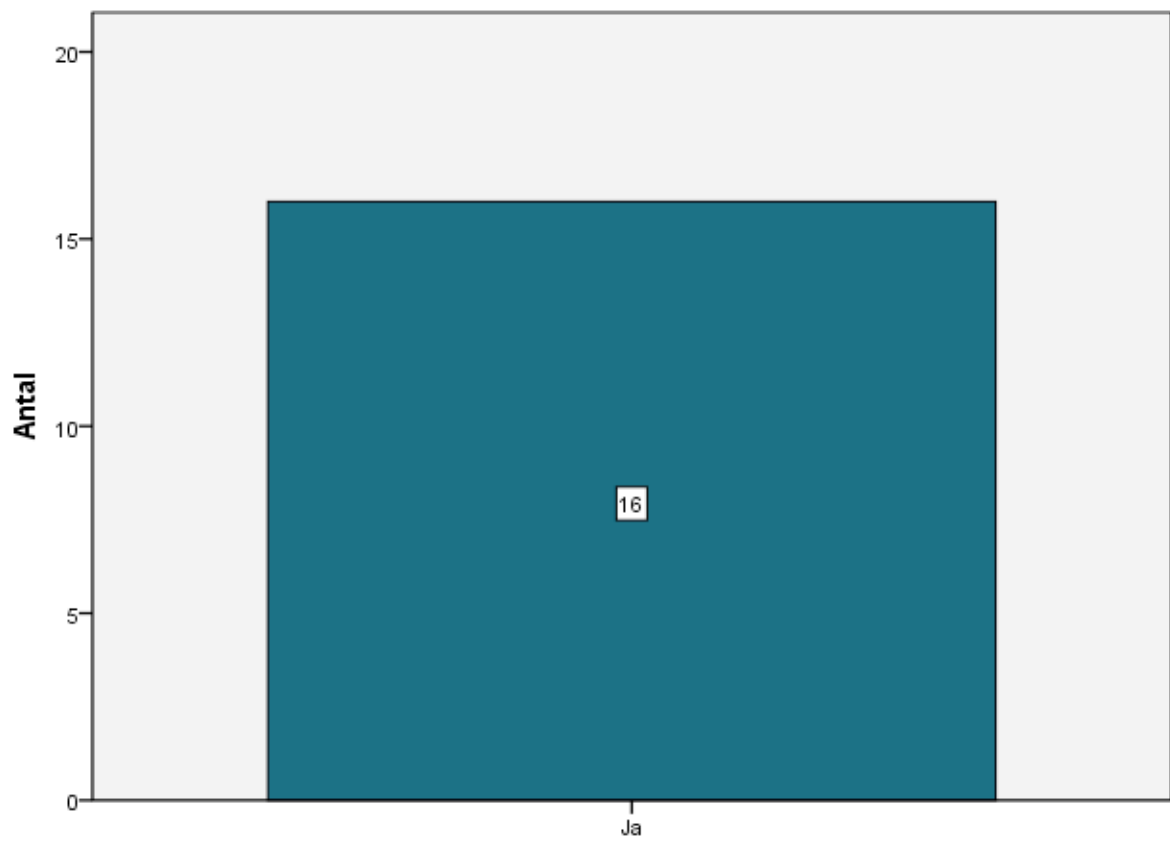
Har du fortalt andre om YoungBeats festen?

	Frequency	Percent	Valid Percent	Cumulative Percent
Valid Ja	16	100,0	100,0	100,0

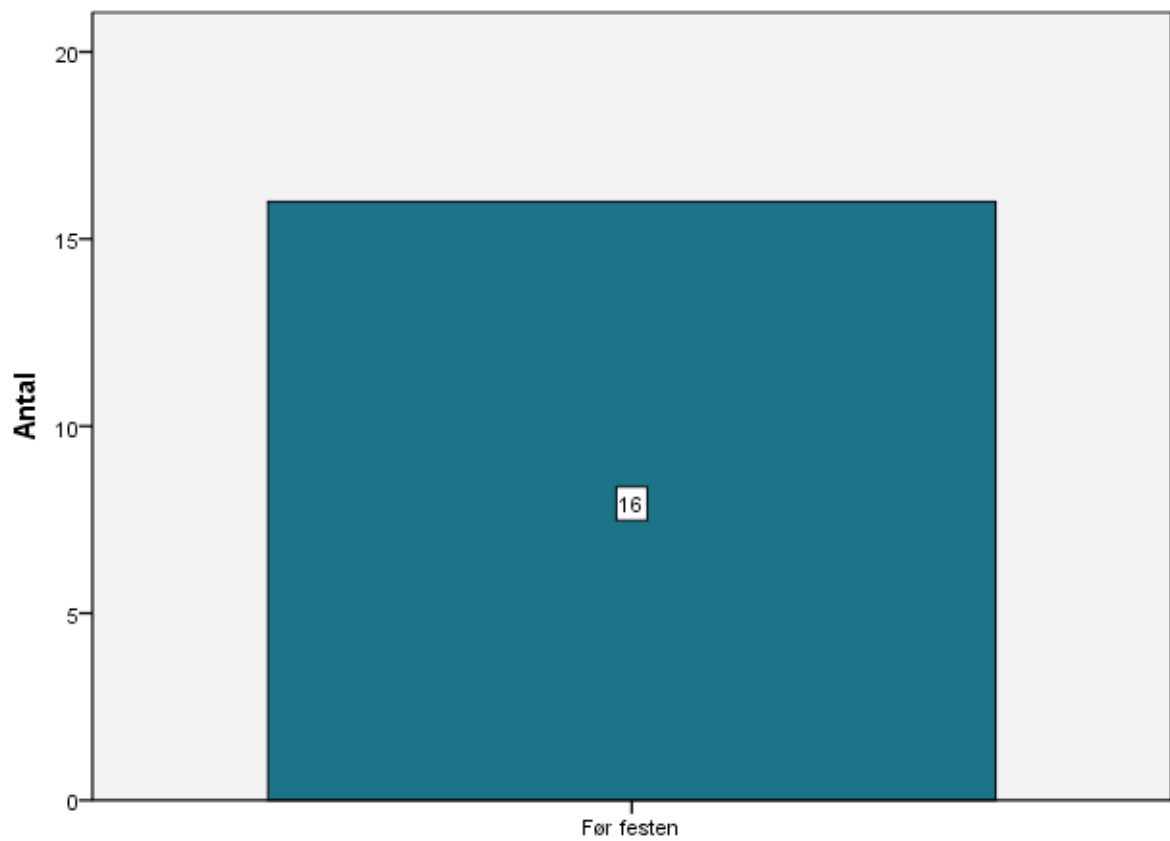
Bar Chart



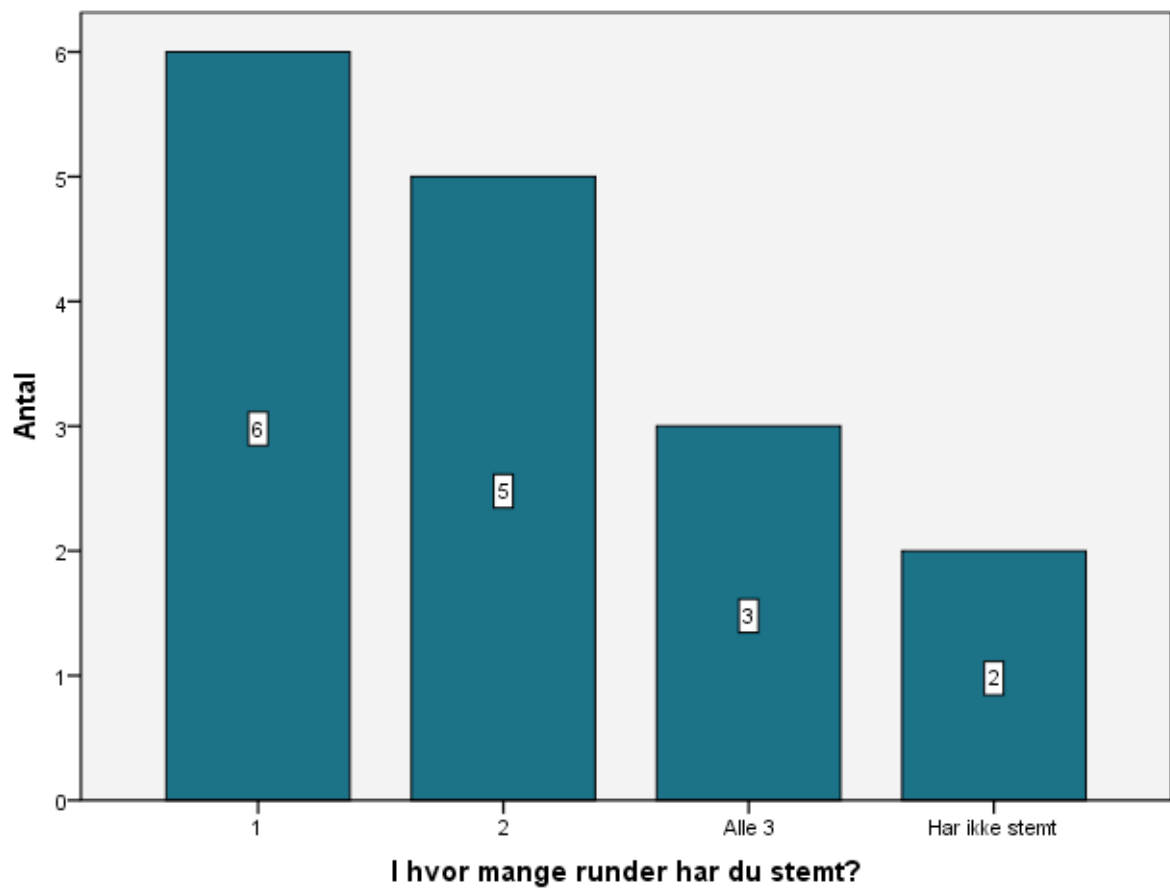


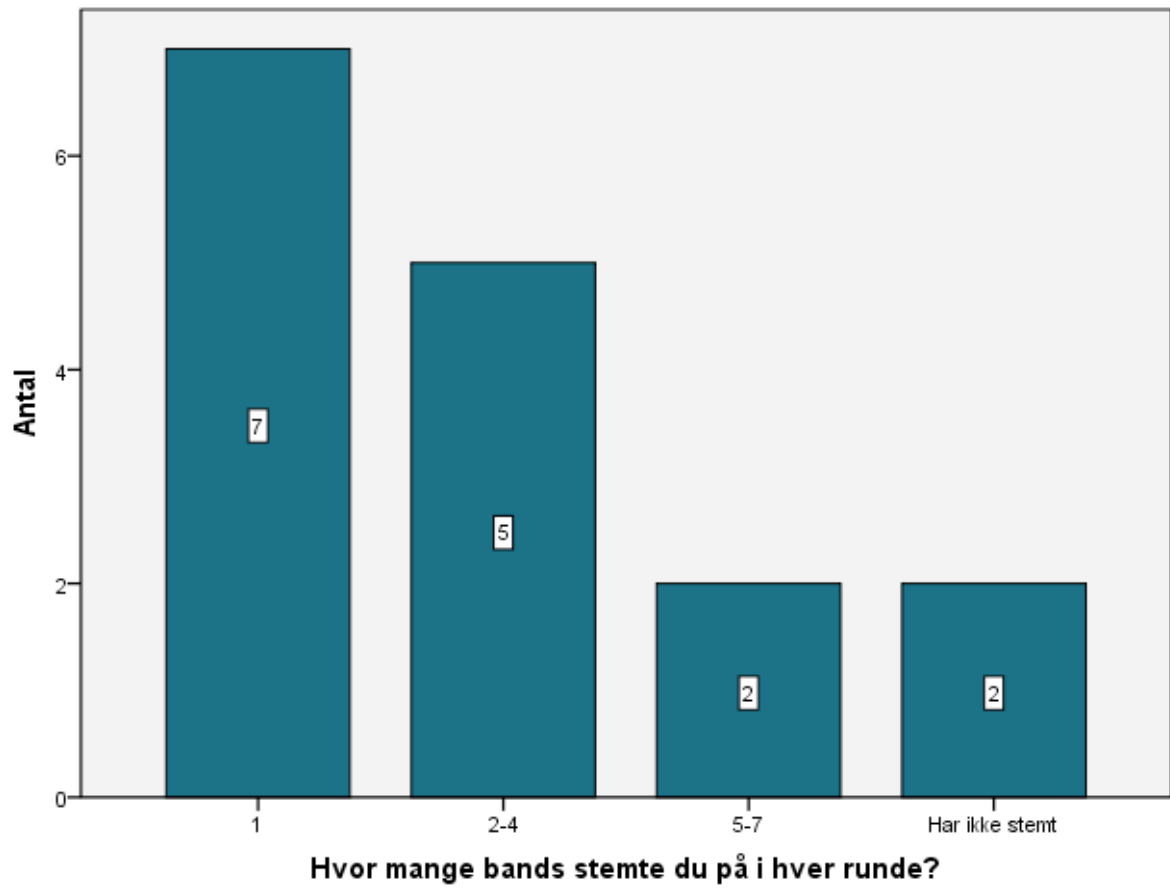


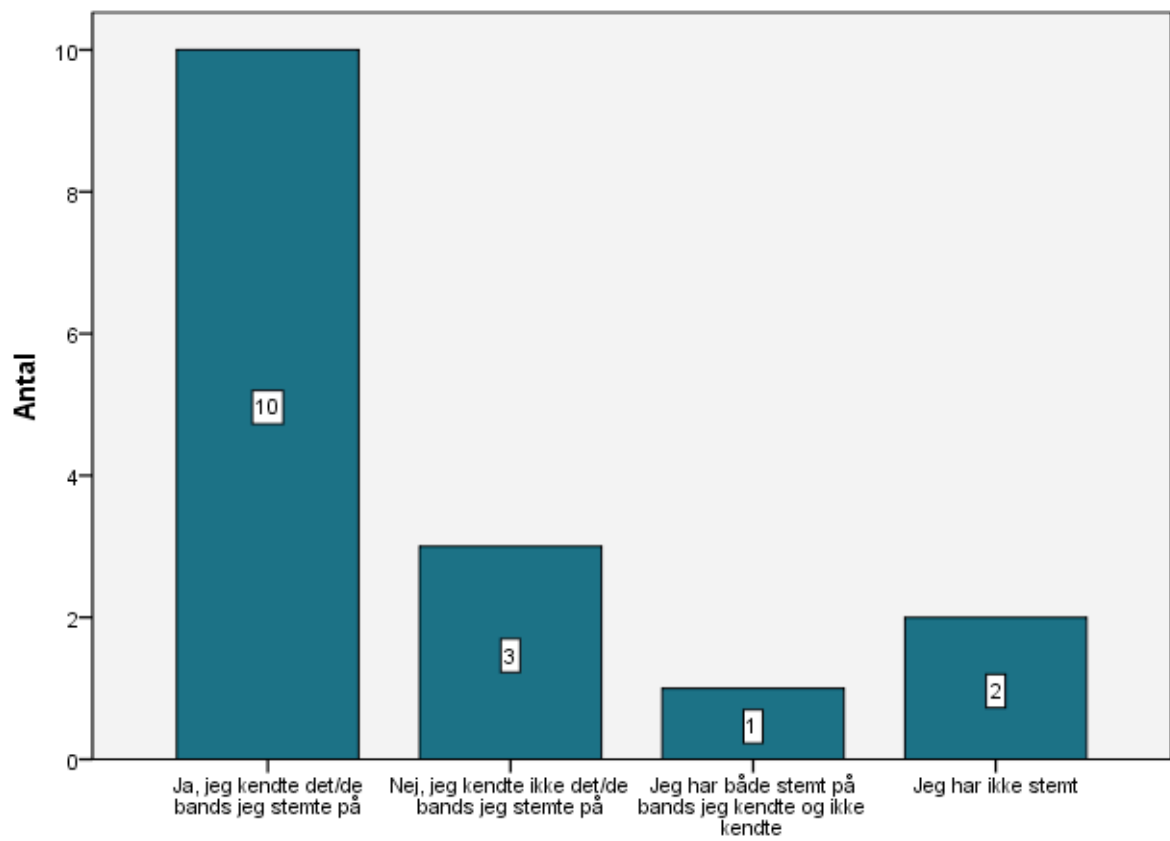
Var du til YoungBeats festen 7. april 2010?



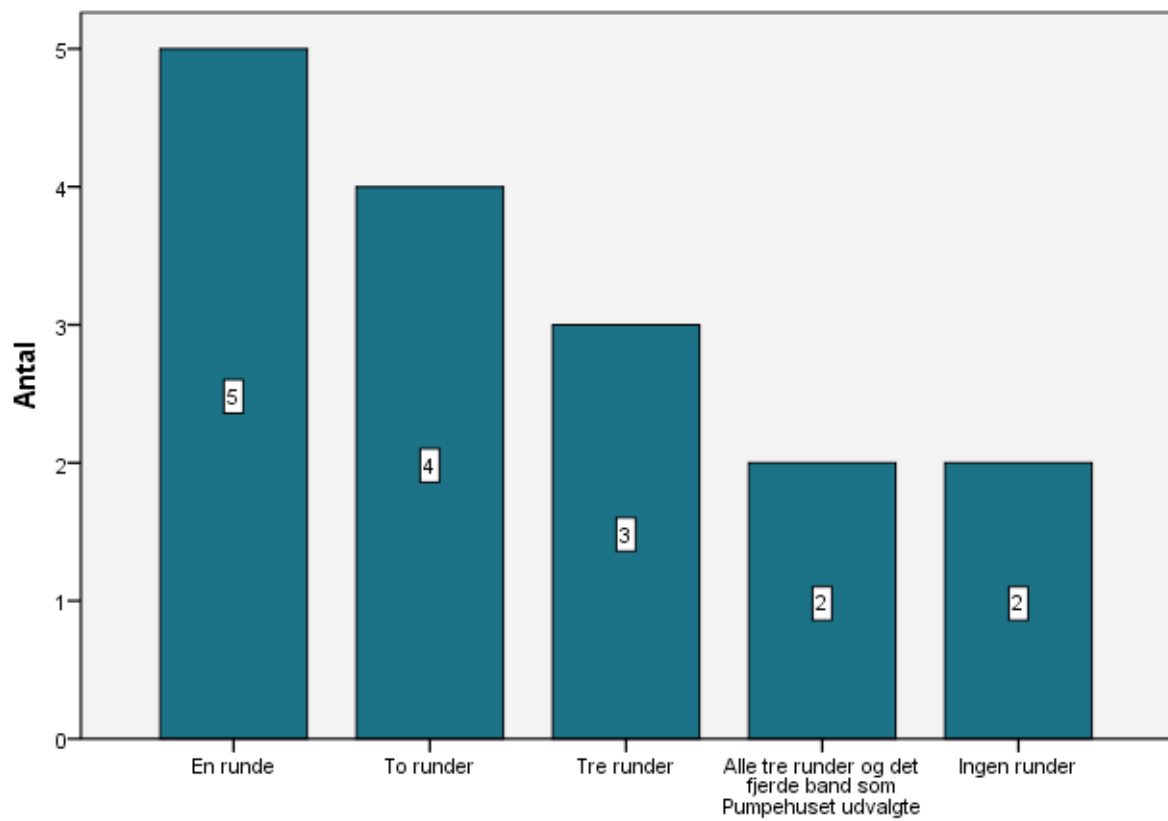
Hvornår blev du bruger af websitet www.youngbeats.pumpehuset.dk?



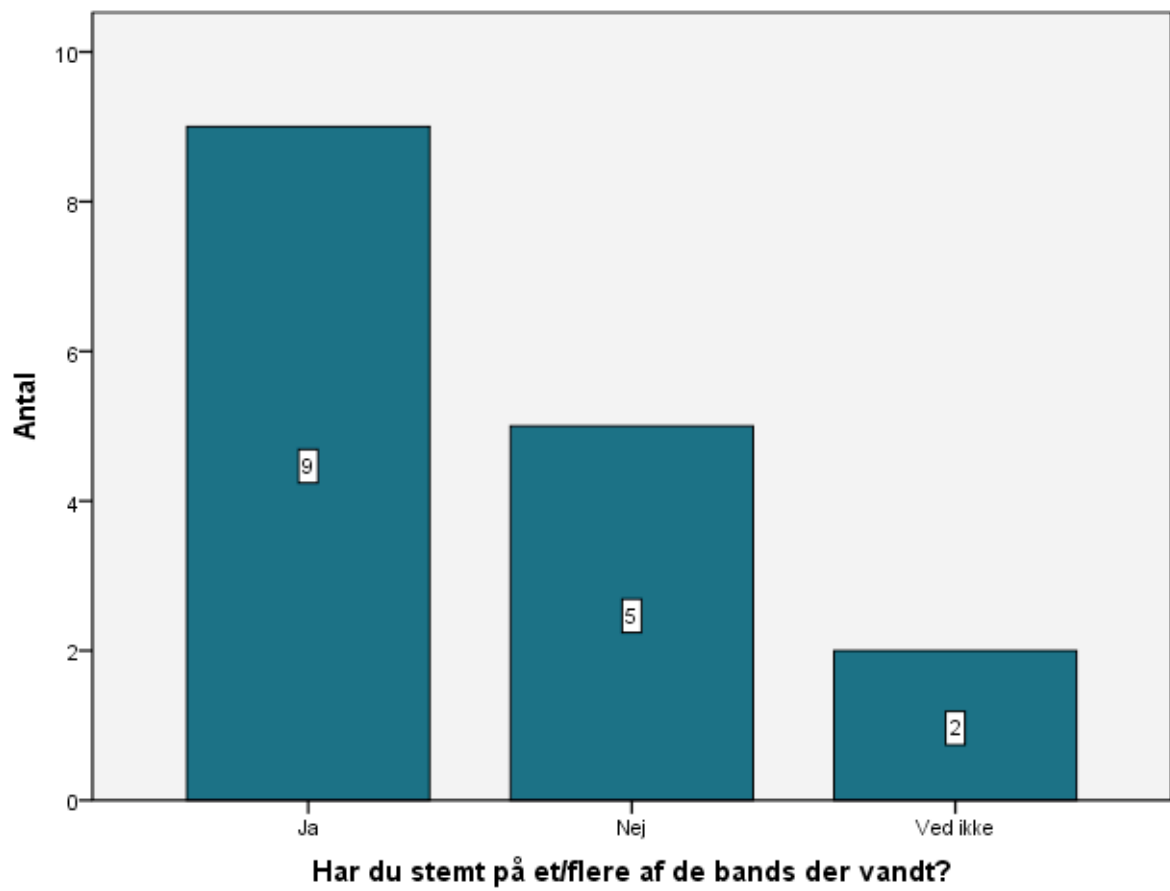


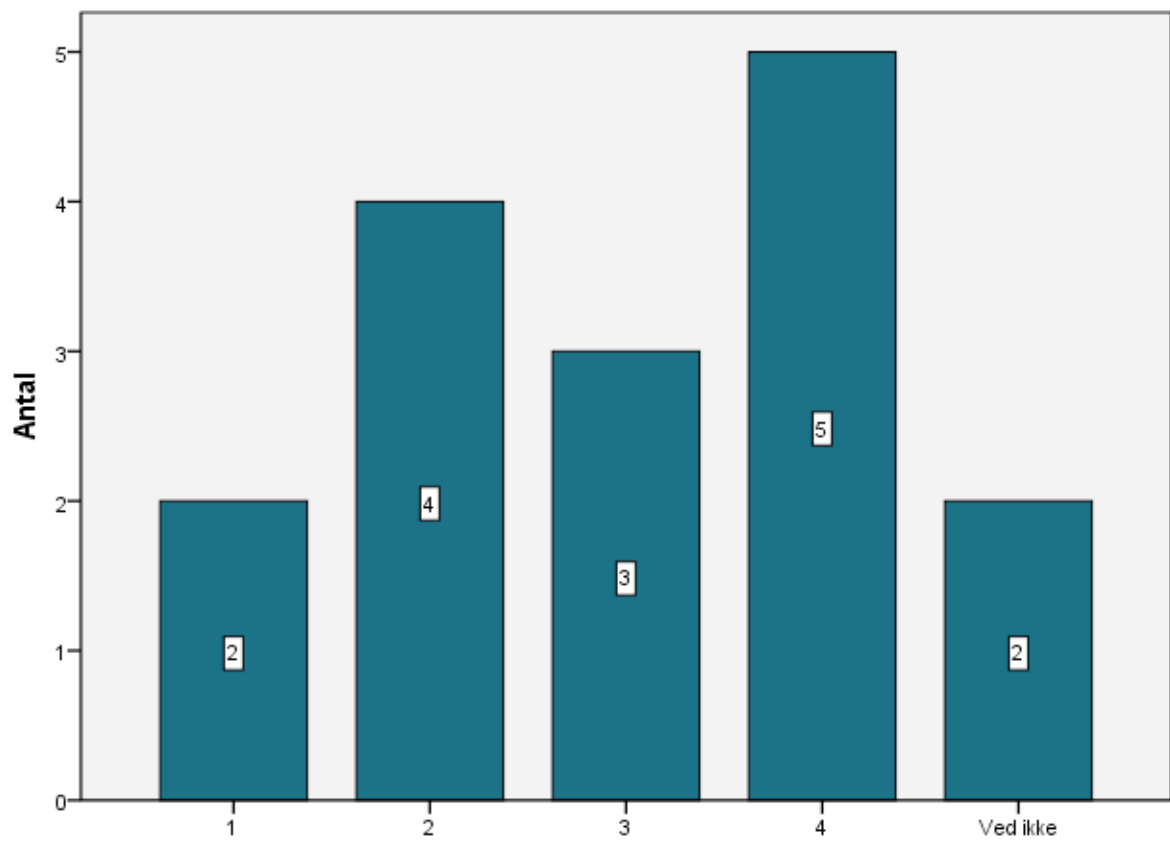


Kendte du det/de bands du stemte på i forvejen?

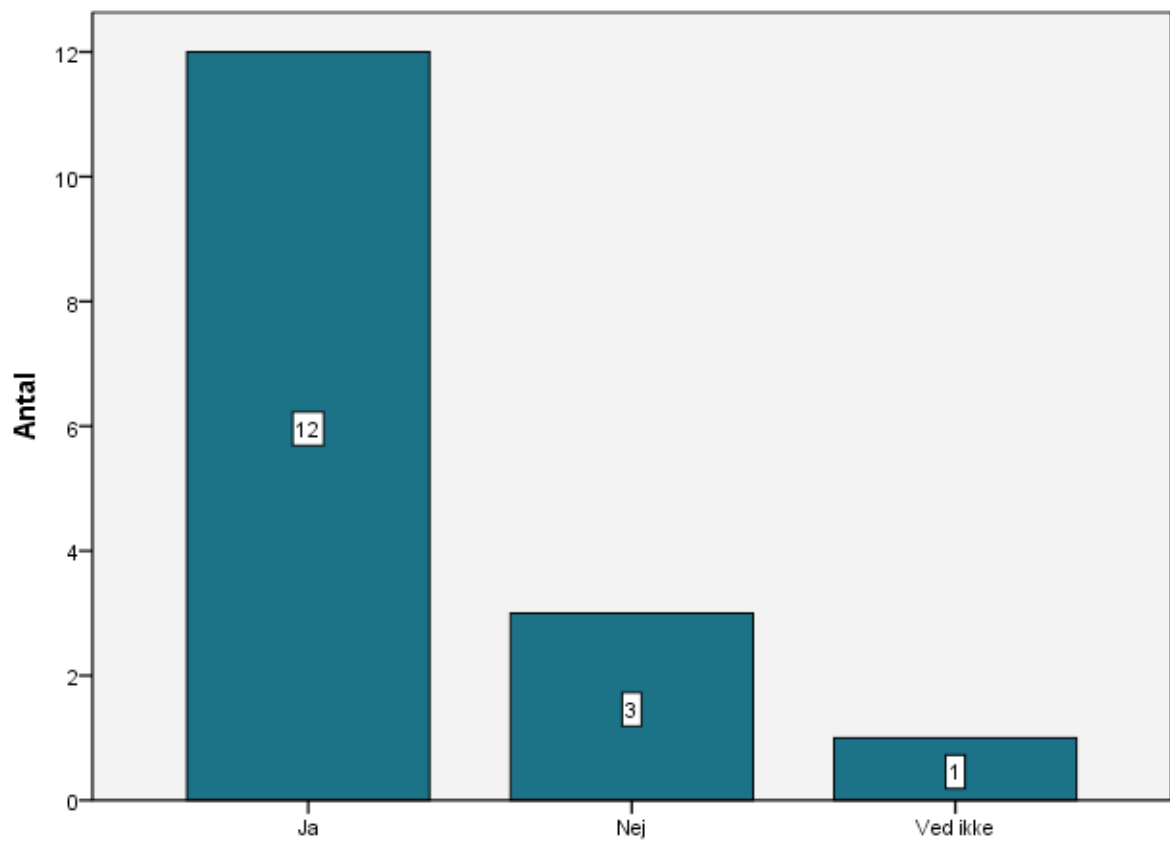


I hvor mange runder har du fulgt med i hvilke bands der vandt?

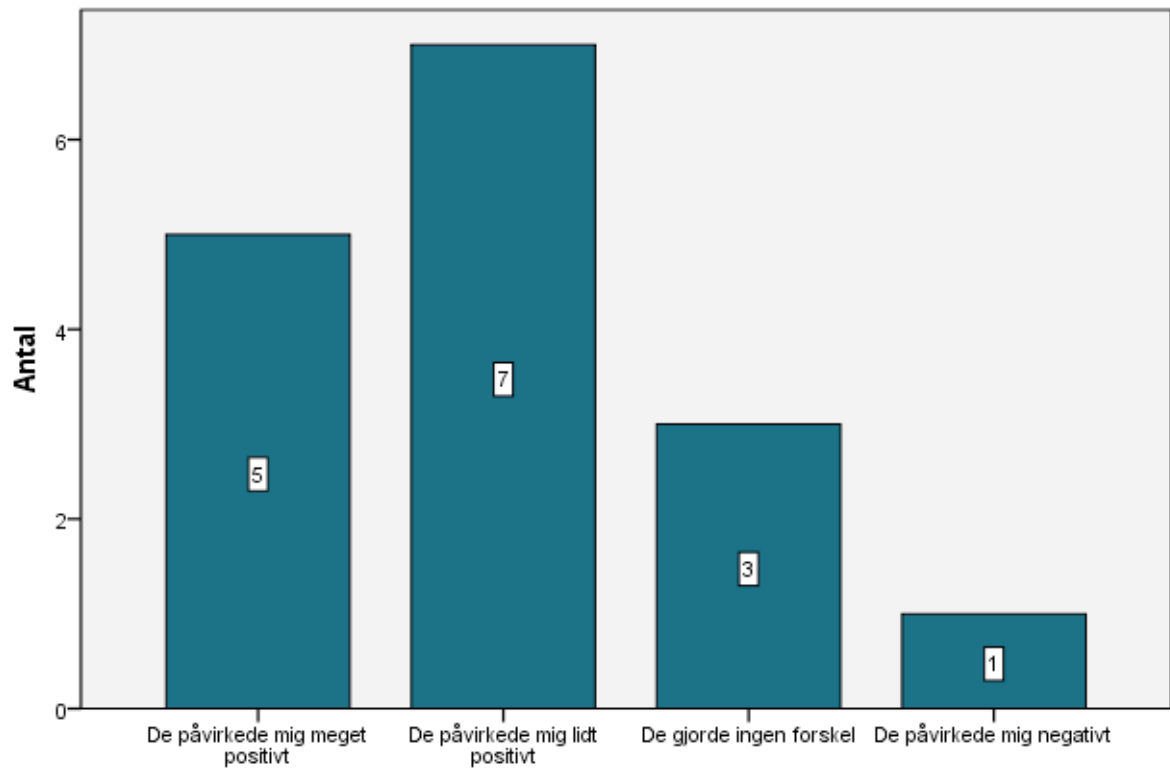




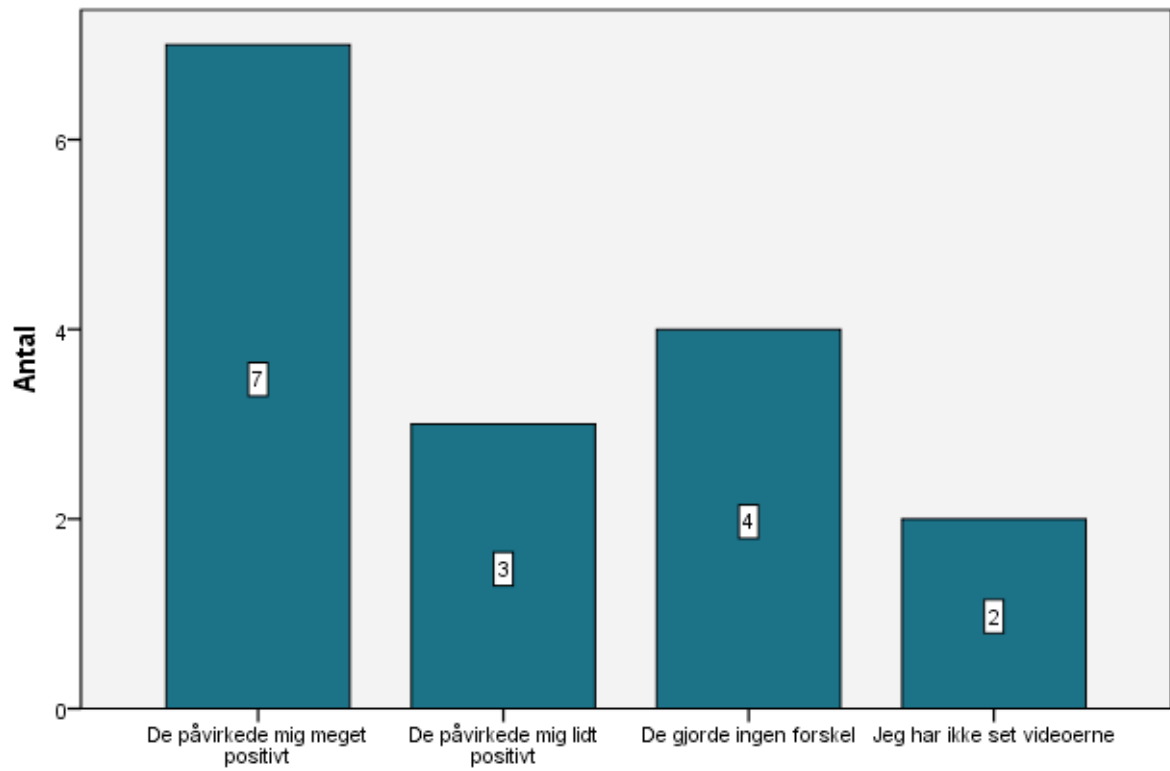
Hvor mange af de fire vindervideoer har du set?



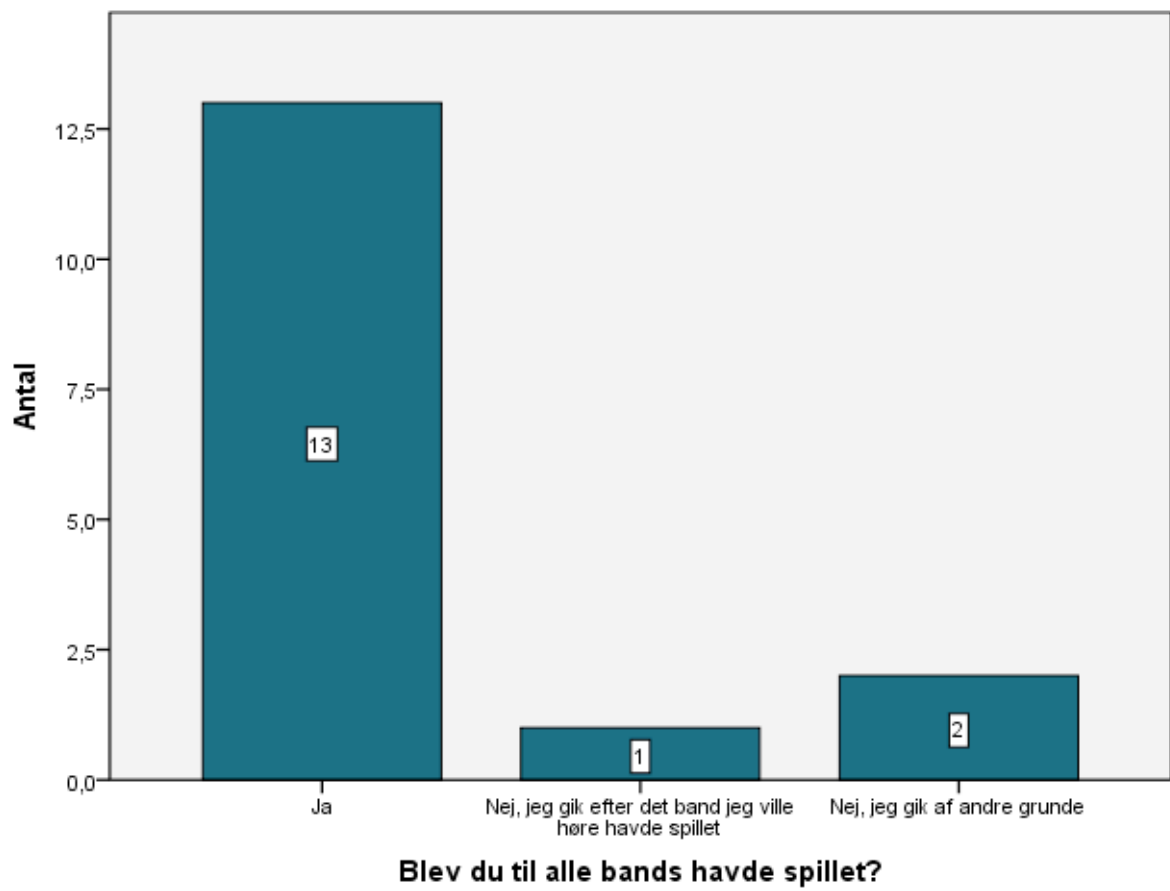
Har du set præsenterations-videoerne for nogle af vinderne?

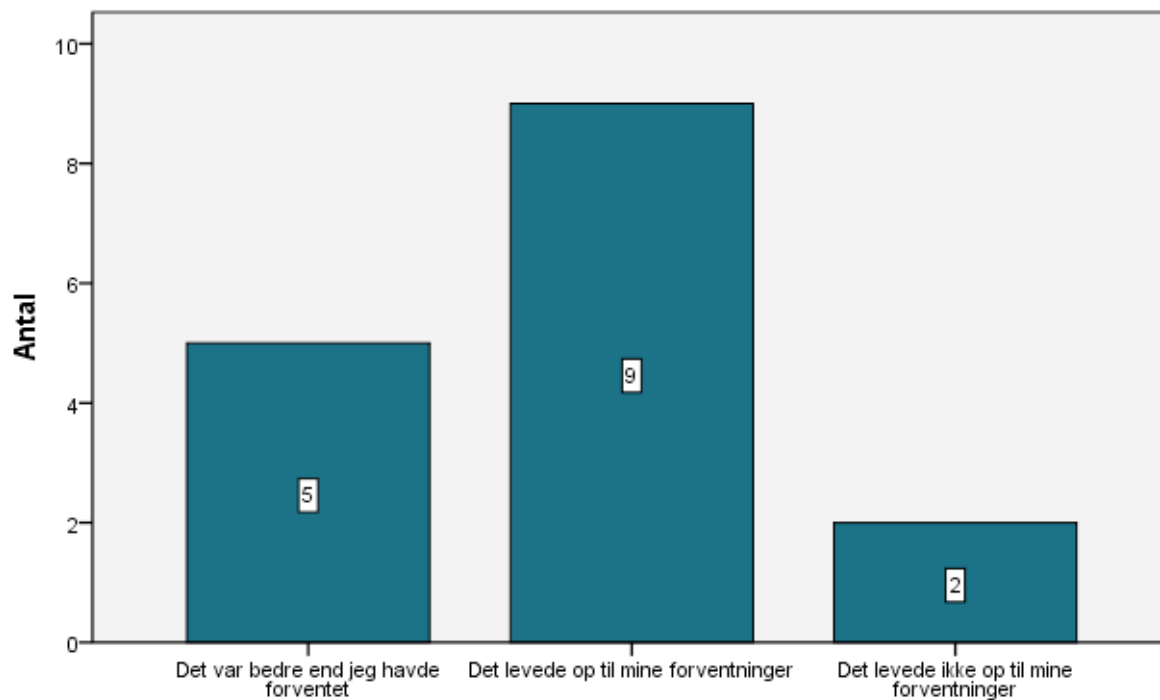


**I hvilken grad påvirkede følgende din lyst til at komme til festen?
[Musikvideoerne bandsne har lavet]**

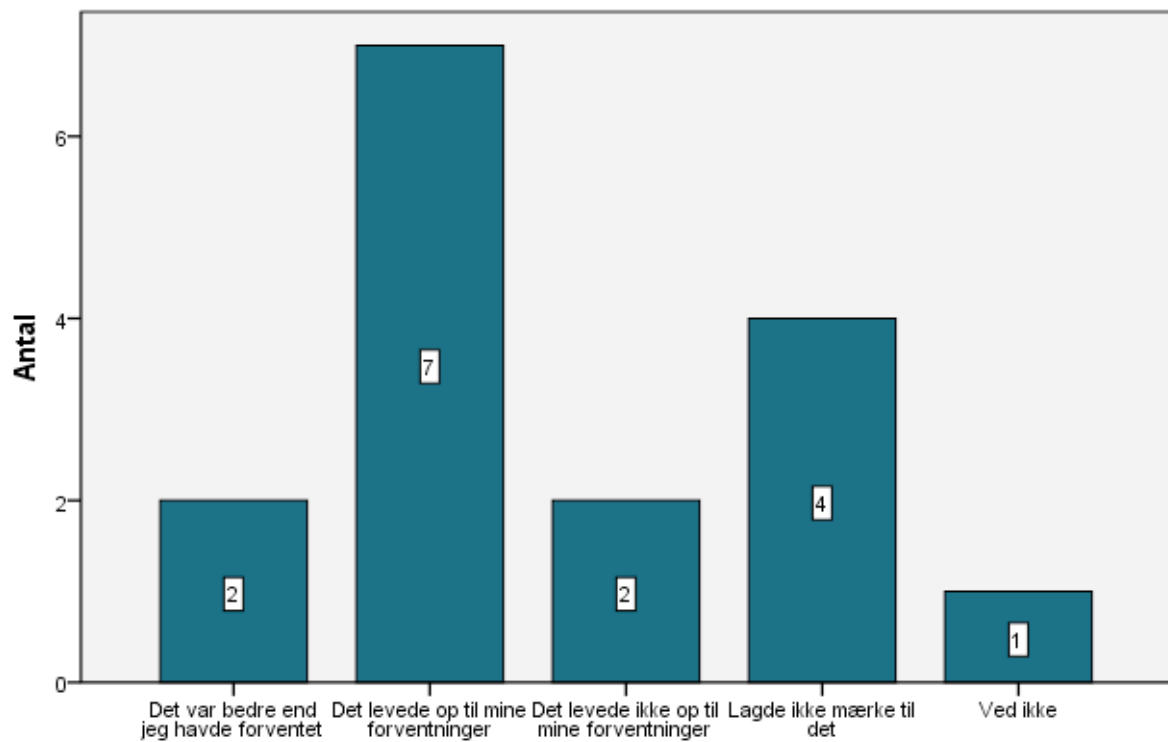


**I hvilken grad påvirkede følgende din lyst til at komme til festen?
[Præsentations-videoerne af de forskellige bands]**

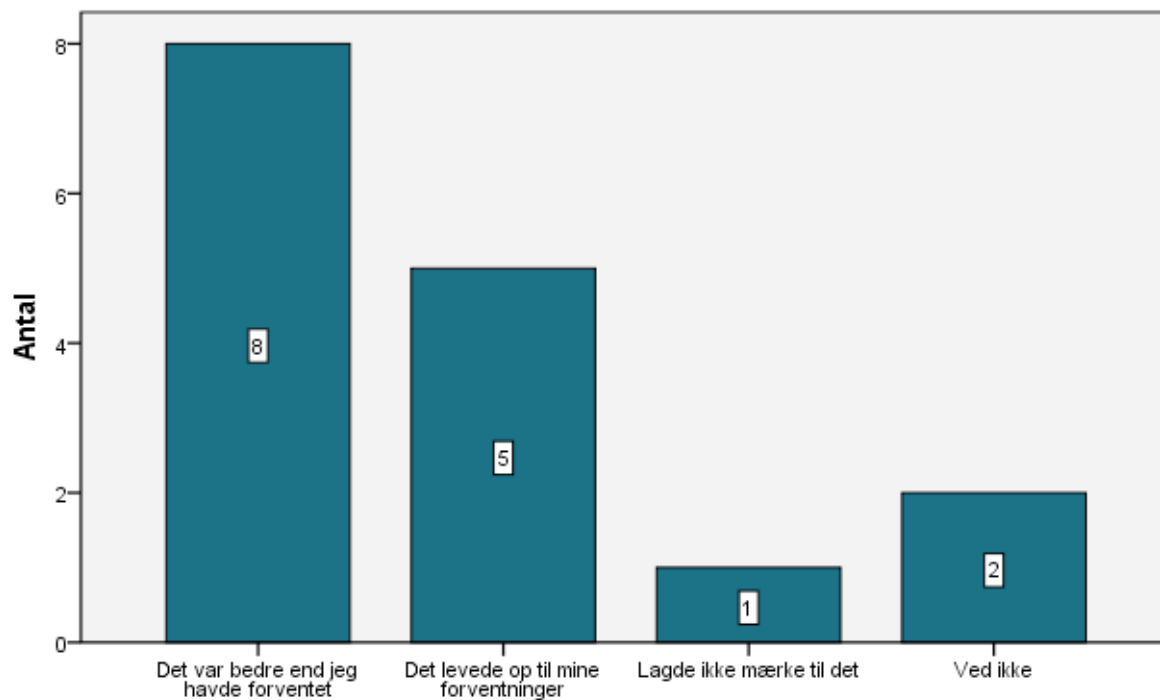




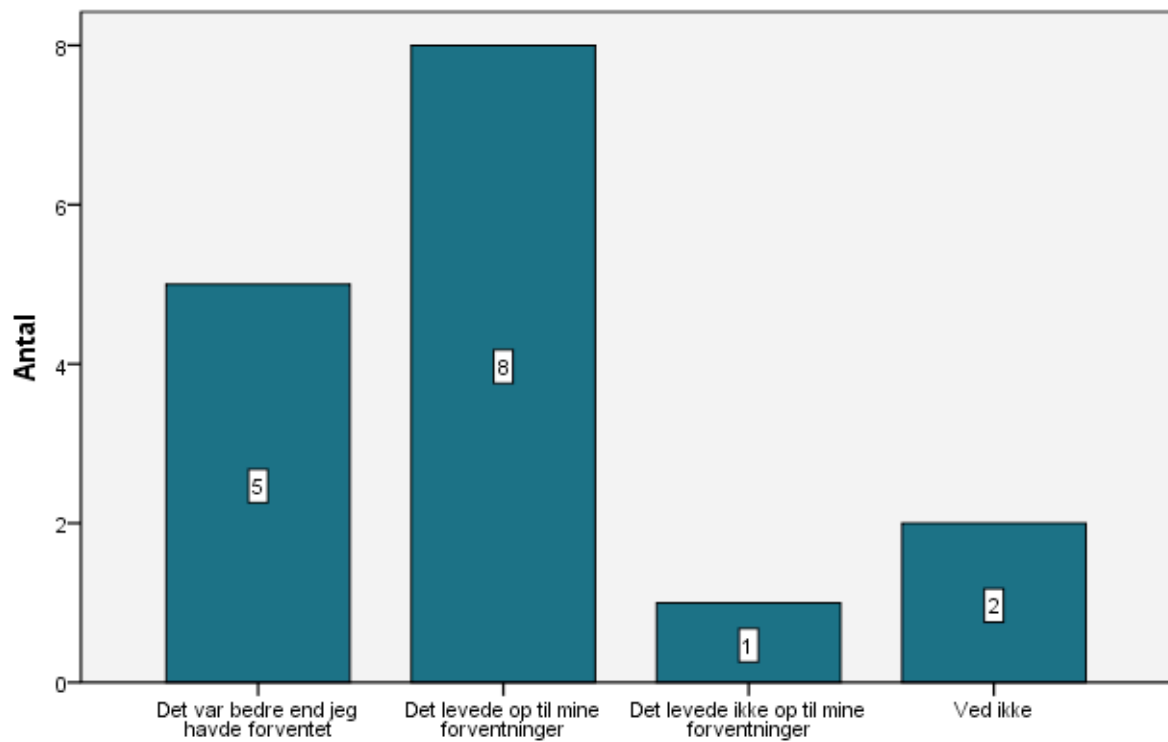
**På baggrund af indholdet på www.youngbeats.pumpehuset.dk, hvordan stemte festen så overens med dine forventninger, i forhold til følgende:
[Band performances]**



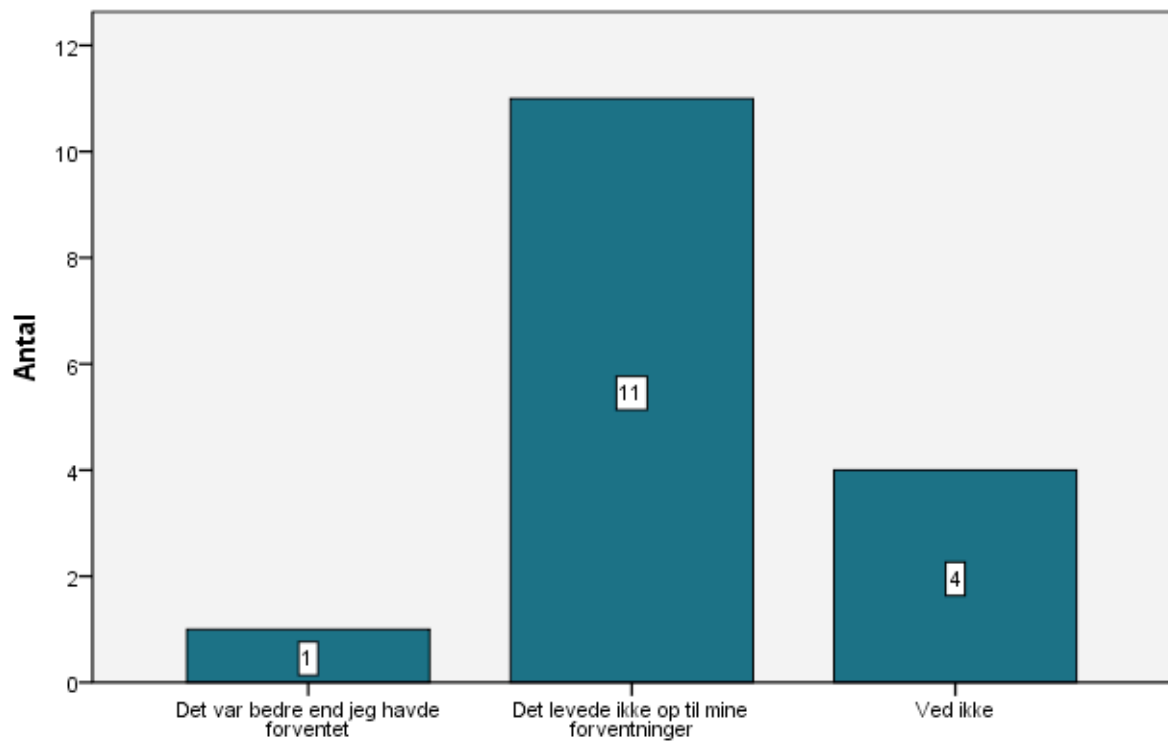
På baggrund af indholdet på www.youngbeats.pumpehuset.dk, hvordan stemte festen så overens med dine forventninger, i forhold til følgende: [DJs]



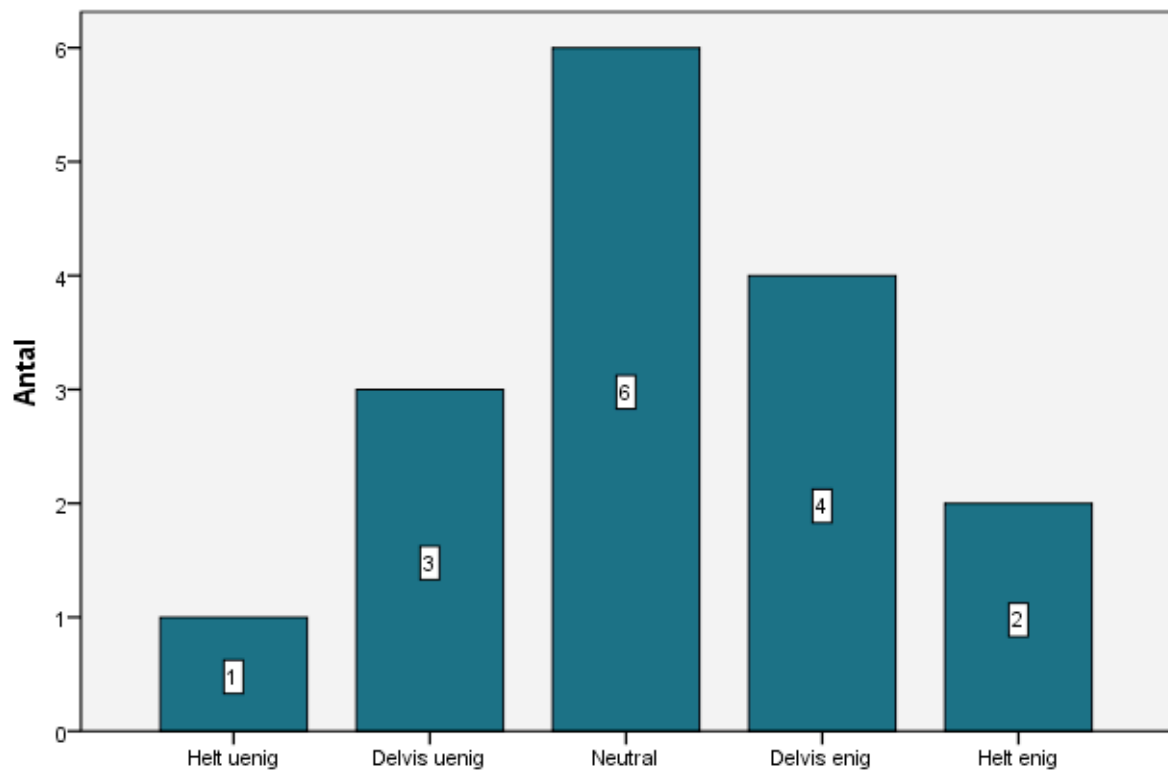
**På baggrund af indholdet på www.youngbeats.pumpehuset.dk, hvordan stemte festen så overens med dine forventninger, i forhold til følgende:
[Dekorationerne af Pumpehuset]**



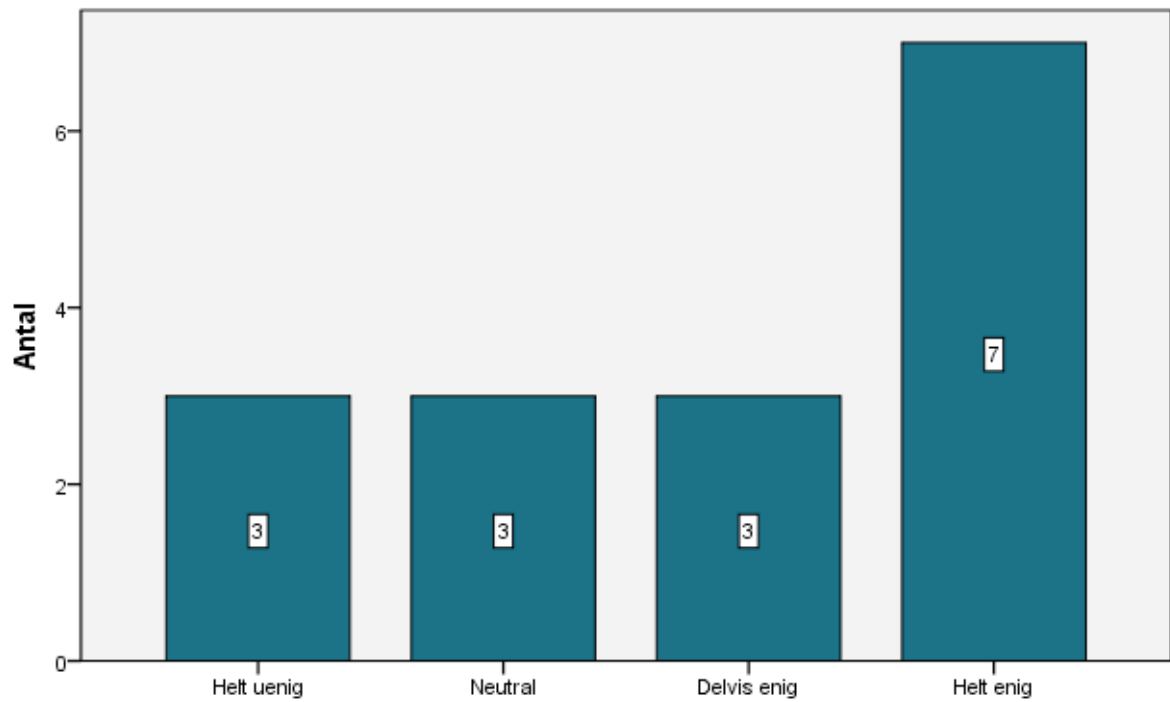
På baggrund af indholdet på www.youngbeats.pumpehuset.dk, hvordan stemte festen så overens med dine forventninger, i forhold til følgende: [Visuals]



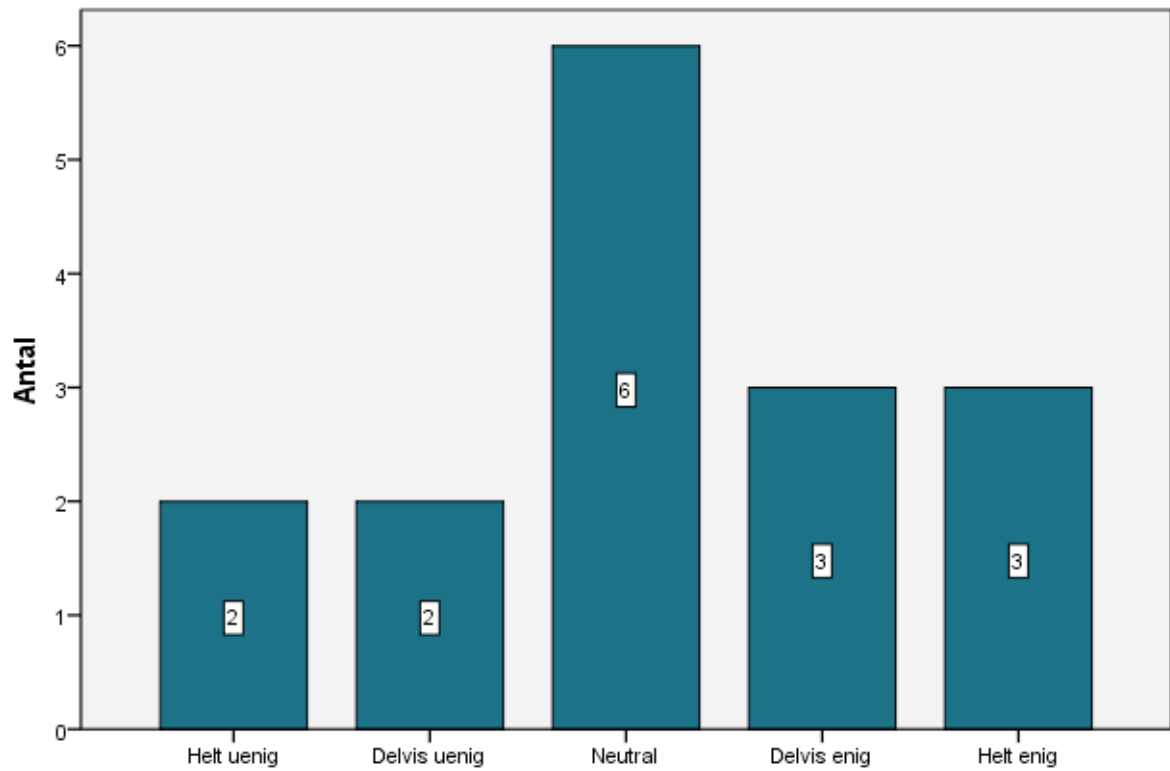
**På baggrund af indholdet på www.youngbeats.pumpehuset.dk, hvordan stemte festen så overens med dine forventninger, i forhold til følgende:
[Youtube Battle]**



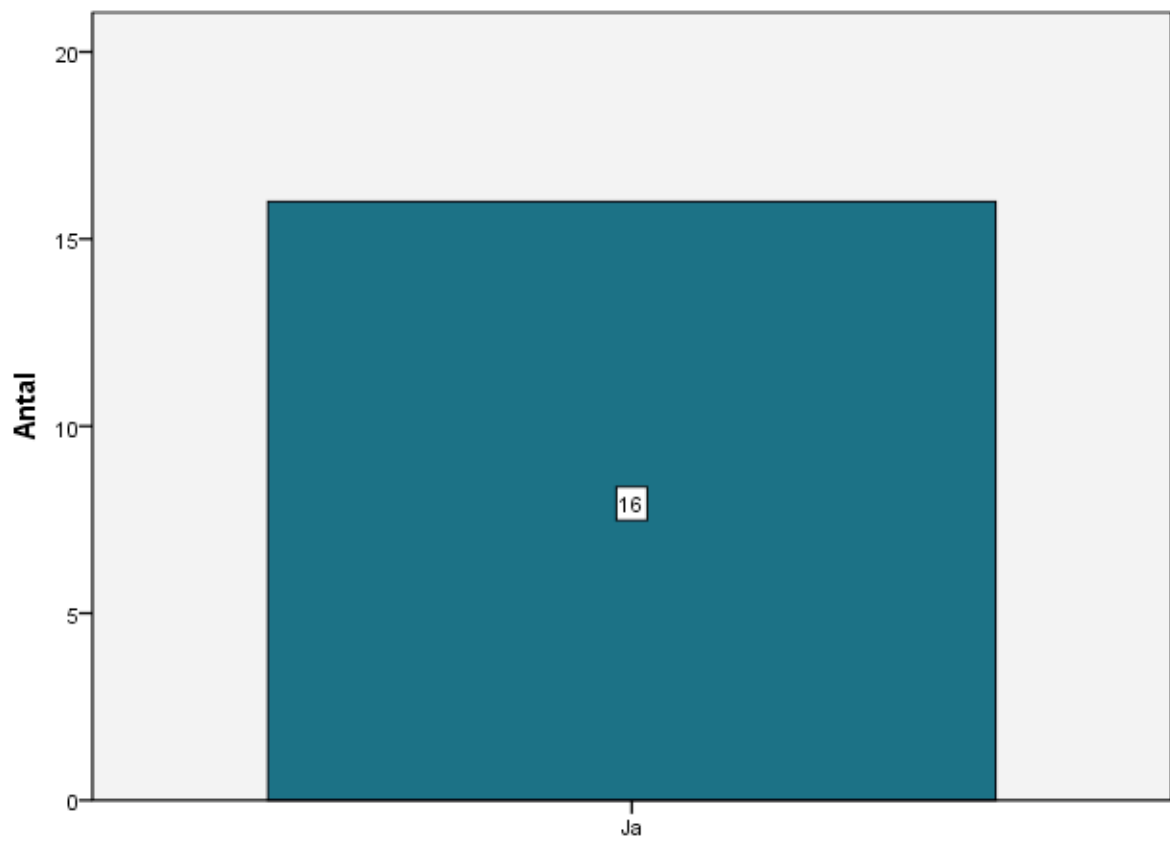
Hvor enig er du i følgende udsagn, i forhold til din oplevelse af festen? [Jeg føler jeg fik en bedre fest fordi jeg havde været med til at stemme]



Hvor enig er du i følgende udsagn, i forhold til din oplevelse af festen? [Det var mere spændende at se de bands optræde, som jeg havde set præsentationsvideoer af]



Hvor enig er du i følgende udsagn, i forhold til din oplevelse af festen? [Som bruger af websitet føler jeg mig involveret i tilblivelsen af festen]



Har du fortalt andre om YoungBeats festen?